



# **CASP 2024**

## **Stardikomplekt uutele osalejatele**

**Tegevuse lõpparuanne**

## SISUKORD

Lühendite loetelu .....	2
Kommenteeritud kokkuvõte.....	3

## I OSA

<b>Tegevuse ülevaade .....</b>	<b>5</b>
Sissejuhatus ja peamised eesmärgid.....	5
Osalevad TJAd .....	5
<b>Põhitegevused ja tulemused .....</b>	<b>6</b>
Tegevuse ulatus.....	6
Metoodika .....	6
Väljundite väljatöötamine .....	7
<b>Järeldused ja soovitused .....</b>	<b>10</b>
Üldjäreldused.....	10
Soovitused .....	10

## II OSA

<b>Mis on CASP?.....</b>	<b>12</b>
<b>Horisontaalsete tegevuste töökava .....</b>	<b>13</b>
<b>Horisontaalsete tegevuste menetlused ja vahendid .....</b>	<b>14</b>

## Lühendite loetelu

<b>CASP</b>	Koordineeritud tegevus toodete ohutuse tagamiseks
<b>DG JUST</b>	Õigus- ja tarbijaküsimuste peadirektoraat
<b>EFTA</b>	Euroopa Vabakaubanduse Assotsiatsioon
<b>EPREL</b>	Euroopa energiamärgistusega toodete andmebaas
<b>EL</b>	Euroopa Liit
<b>EUDAMED</b>	Euroopa meditsiiniseadmete andmebaas
<b>GPSR</b>	Üldine tooteohutuse määrus
<b>HT</b>	Horisontaalne tegevus
<b>ICSMS</b>	Turujärelevalve info- ja teavitussüsteem
<b>IM</b>	Vahepealne kohtumine
<b>KoM</b>	Avakoosolek
<b>TJA</b>	Turujärelevalveasutus
<b>VARK</b>	Visuaalne, auditoorne, lugemine/kirjutamine, kinesteetiline

# Kommenteeritud kokkuvõte

## Eesmärgid

CASP 2024 (koordineeritud tegevus toodete ohutuse tagamiseks) projektide eesmärk on hõlbustada koostööd kõigi Euroopa Liidu (EL) / Euroopa Vabakaubanduse Assotsiatsiooni (EFTA) turujärelevalveasutuste (TJA) vahel, et suurendada toodete ohutust Euroopa ühtsel turul. CASP 2024 horisontaalse tegevuse (HT) „Stardikomplekt uutele osalejatele“ eesmärk on tuvastada ja koondada kõige olulisem teave, mida uus kolleeg vajab, kui ta liitub TJAg, olenemata sellest, millises liikmesriigis ta asub või millised on tema pädevused. Tegevuse eesmärgid on järgmised:

- ▶ tuvastada kõige olulisem teave, mis on vajalik TJAg liituva uue kolleegi jaoks, ja seda mõista;
- ▶ ajakohastada ja ümber korraldada olemasolevat Euroopa Komisjoni õigus- ja tarbijaküsimuste peadirektoraadi (DG JUST) loodud SharePointi platvormi, kus asub üldine teave turujärelevalve kohta ning kõik varasemate CASPi projektidega väljatöötatud juhenddokumendid;
- ▶ luua kasutajasõbralikud ja põhjalikud toetavad koolitusmaterjalid TJAd uute osalejate jaoks.

## Väljundid

- ▶ **Kõige olulisem teave, mis tehakse kättesaadavaks TJAg liituvale kolleegile**, kusjuures keskendutakse kõiki TJAsid mõjutavatele valdkondadevahelistele ja ühistele probleemidele, mis on tuvastatud ja määratletud.
- ▶ **Ümber korraldatud ja ajakohastatud DG JUSTi SharePointi platvorm** paremini ligipääsetava ja kasutajasõbralikuma kasutajaliidesega.
- ▶ **Põhjalik ressursside ja koolitusmaterjalide kogumik**, et juhendada TJAd uusi osajaid.

Koolitusmaterjalid sisaldavad järgmist.

- **Kaks videot** – ühes videos selgitatakse, miks on turujärelevalvel oluline roll tarbijakaitse ja tooteohutuse seisukohalt, ning antakse ülevaade õigusraamistikust ja turujärelevalve volitustest. Teine video annab praktilisi juhiseid selle kohta, kuidas luua teadet Safety Gate'i süsteemis.

- **12 infograafikat**

- **15 diagrammi**

## Järeldused ja soovitused

TJAg esmakordselt liituvatel uutel töötajatel võib tekkida probleeme, kui nad peavad tutvuma turujärelevalvetegevuses kasutatava ELi tasandi teabe ja vahenditega. TuJAg liituva uue kolleegi jaoks võib rohke teave olla üle jõu käiv, ning need probleemid on sageli valdkondadevahelised, sõltumata asjaomasest liikmesriigist või asutusest.

Selleks, et hõlbustada uute kolleegide sisseelamist ühtsel ja terviklikul viisil, oli vaja teha kokkuvõtte kogu olemasolevast teabest ja dokumentidest, et anda taustateavet ja juhiseid TJAd kohta, sealhulgas, kuid mitte ainult, varasemate CASP-projektide raames koostatud sisu, ning esitada see teave struktureeritud viisil. Tegevuse käigus koguti olulist teavet DG JUST loodud olemasolevasse SharePointi platvormi; seejärel vaadati sisu üle ja struktureeriti ümber, et parandada platvormi kasutajasõbralikkust.

Selle toetamiseks valiti kõige asjakohasem teave uute osalejate jaoks 12 erineva infograafika teemaks; kõige olulisemad ELi turujärelevalvega seotud faktid ja arvud esitati seejärel 15 diagrammil, et kujutada terviklikult asjakohast teavet. Lõpuks loodi kaks videot, et anda lisakonteksti turujärelevalvetegevusele ELis ja juhiseid, kuidas liikuda Safety Gate'i platvormil, et esitada teatis, kui tootes on tuvastatud risk.

Tegevuse edukaks jätkamiseks soovitatakse TJAdel aktiivselt levitada väljundeid oma asutustes; jagada korrapäraselt SharePointis kättesaadavaid dokumente ja asjakohast teavet TJA kolleegidega ning korraldada oma kolleegidega SharePointi tutvustusi ja praktilisi arutelusid. Selle tegevuse pikaajalist edu mõõdetakse selle järgi, kui paljud TJAd kasutavad neid materjale oma töötajate sisseelamisel ja igapäevases tegevuses.



**I osa**

# Tegevuse ülevaade

## Sissejuhatus ja peamised eesmärgid

TuJAg liituvate uute osalejate sisseelamisprotsessid on liikmesriigiti erinevad ning teavet ELi tasandil turujärelevalvetegevuse kohta ei käsitleta ühtmoodi.

Tegevuse „Stardikomplekt uutele osalejatele“ eesmärk oli lahendada turujärelevalvetegevuses TJAd ees seisvaid üldiseid probleeme. Sõltumata nende liikmesriigist või konkreetsest pädevusest, puutuvad TJAg liituvad uued kolleegid sisseelamise ajal sageli kokku sarnaste valdkondadevaheliste väljakutsetega. Neid küsimusi on põhjalikult arutatud CASPi varasemates HT-des, mille tulemusena on välja töötatud mitmesuguseid väljundeid, sealhulgas juhenddokumente, töövahendeid ja juhtumiuuringuid. Nende varasemate väljundite esmane eesmärk on olnud tugevdada koostööd TJAd vahel ja töötada välja ühtlustatud lähenemisviis turujärelevalvele ELi tasandil.

Siiski seisavad TJAg liituvad uued osalejad silmitsi väljakutsega teha kindlaks, milline teave on kõige olulisem, et tutvuda käimasolevate tegevustega ja integreeruda sujuvalt sealsestesse projektidesse. Kätesaadava teabe suur hulk võib raskendada põhjalikku arusaamist TJA tegevuse ja CASPi projekti põhiaspektidest. Seetõttu on kasulik määratleda ja valida kõige olulisem teave, mida tuleks uutele kolleegidele anda.

Üks tegevuse esimesi eesmärke oli koguda teavet osalevatelt TJAdelt, et teha kindlaks, millist teavet nad peavad uutele osalejatele kõige olulisemaks. Tegevuses osalejate kogemus turujärelevalve alal oli erinev; mõnel osalejal oli kogemusi üle 10 aasta, samas kui teised olid oma TJAg liitunud alles viimastel aastatel. Osalejate põhjalikud arutelud võimaldasid neil valida välja kõige olulisemad teemad, mis olid aluseks SharePointi platvormi läbivaatamisele. Läbivaadatud platvormi eesmärk on toetada TJAsid võimalikult palju olemasolevate probleemide lahendamisel ja parandada nende teadmisi CASPi projektide ja turujärelevalvetegevuse kohta ELis ja EFTAs tervikuna.

Tegevuse raames väljatöötatud koolitusmaterjalid olid mõeldud toetama SharePointis sisalduvat teavet ja dokumentatsiooni. TJAd töötasid need materjalid ühiselt välja interaktiivsetel tagasiside koosolekutel Wiki platvormi kaudu. Koolitusmaterjalid sisaldavad infograafikaid, diagramme ja videoid, mis käsitlevad erinevaid teemasid, nagu ELi projektid ja platvormid, üldine tooteohutuse määrus (GPSR) ja valdkonnapõhised õigusaktid, samuti Safety Gate ning turujärelevalve info- ja teavitussüsteem (ICSMS).

## Osalevad TJAd

### Osalevad TJAd ja nendega seotud riigid

		Riik	Asutuse nimi
1		Belgia	Föderaalne tervisealane avalik teenistus, tarbekaupade inspekteerimise üksus
2		Küpros	Tööinspeksiooni osakond
3		Saksamaa	Kesk-Frangimaa valitsuse Baieri kaubanduse järelevalveamet
4		Itaalia	Milano Monza Brianza Lodi kaubanduskoda
5		Leedu	Riiklik tarbijakaitseamet
6		Rootsi	Riiklik elektriohutusamet

# Põhitegevused ja tulemused

## Tegevuse ulatus

Tegevuse „Stardikomplekt uutele osalejatele“ eesmärk oli selgitada välja ja määratleda kõige olulisem teave uue kolleegi sisseelamiseks. Tegevuse varajases etapis rõhutati selgelt määratletud raamistiku olulisust, võttes arvesse CASPi projekti ja turujärelevalvetegevusega üldisemalt seotud teabe suurt hulka.

Koolitusmaterjalide edasise arendamise aluseks sai loetelu kõige olulisemast teabest uutele osalejatele. Koolitusmaterjalid koostati ja valideeriti koostöös TJAdega interaktiivsete tagasisidesessioonide ja Wiki kaudu. Need koolitusmaterjalid laaditi seejärel üles DG JUSTi loodud SharePoint'i platvormile, täiendades juba kättesaadavaid olemasolevaid materjale.

## Metoodika

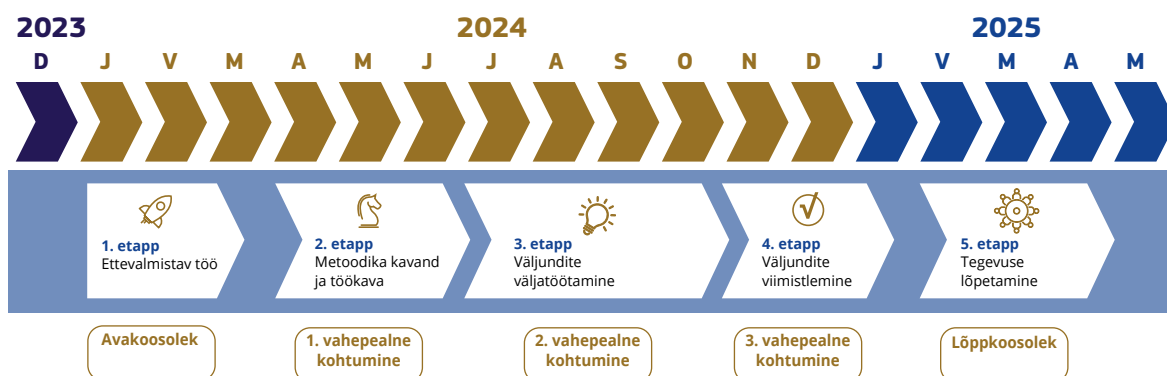
Tegevusele läheneti disainmõtlemise metoodika rakendamise abil.

Pidades silmas erinevaid õpistiile, võeti arvesse ja rakendati koolitusmaterjalide väljatöötamisel visuaalse, auditoorse, lugemise/kirjutamise ja kinesteetilise (VARK) õppimise mudelit, et tagada teabe tõhusam omandamine. VARK-mudel on ainulaadne meetod õpistiilide liigitamiseks, mis põhineb neljal sensoorsel modaalsusel. Visuaalne stiil hõlmab õppimist piltide,

näiteks kaartide, diagrammide või skeemide kaudu; auditoorne stiil keskendub õppimisele kuulamise kaudu; lugemise/kirjutamise eelistus rõhutab õppimist teksti kaudu, samas kui kinesteetilist õppimist iseloomustab füüsiline tegevus ja praktilised kogemused.

Selle tegevuse puhul järgiti viieetapilist protsessi, nagu on esitatud joonisel 1.

**Joonis 1. Tegevuse „Stardikomplekt uutele osalejatele“ ajakava**



Tegevuse 1. etapp seisnes ettevalmistustöös, et mõista osalevate TJAd vajadusi ja ootusi ning teha nendega koostööd, et mõista nende kogemusi sisseelamise alal ning nende teadmisi CASPi projekti ja olemasolevate koolitusmaterjalide kohta. KoMi käigus toodi esile peamised probleemid, mis on seotud survega inimressursidele ja halduskoormusega, mis takistavad uue kolleegi sisseelamist. Mis puutub TJADEle kättesaadavatesse materjalidesse ja ressursidesse, siis oli suur nõudlus üldiste juhiste, juhenddokumentide, interaktiivsete koolitusmudelite ja sisseelamise kontrollnimikirjade järele.

Enne esimest vahepealset kohtumist (IM 1) alanud ja seda hõlmanud teise etapi eesmärk oli koostada tegevuse meetodika ja töökava. Pärast KoMi käigus kogutud tagasisidet laaditi Wikisse koolitusmaterjalide loetelu ja nende soovitatud vormingute muudetud versioon. Enne kohtumist kutsuti TJAd osalema Wiki kaudu konsultatsioonides, mis olid seotud koolitusmaterjalide loetelu ja SharePointi struktuuriga. Kohtumise eesmärk oli jätkata seda dialoogi ja koguda tagasisidet koolitusmaterjalide esialgsete versioonide ning uuendatud SharePointi struktuuri kohta.

Tegevuse 3. etapis keskenduti väljundite väljatöötamisele. Selles etapis võeti arvesse IM 1 käigus kogutud tagasisidet ja SharePointi struktuuri kohandati vastavalt TJAd esitatud teabele. Mis puutub koolitusmaterjalidesse, siis IM 2 osalejad esitasid oma arvamusi iga esitatud diagrammi ja infograafika sisu ja kujunduse kohta. Seda tehti interaktiivsel viisil, kus osalejad tõstsid kas rohelise või punase kaardi, kui nad nõustusid või ei nõustunud materjalide teatava osaga.

IM 2 järel keskenduti 4. etapis väljundite viimistlemisele. Enne IM 3 arendati koolitusmaterjalide sisu edasi ning diagrammid ja infograafikad kujundati vastavalt IM 2 käigus saadud tagasisidele. IM 3-l esitleti materjale osalejatele ja toimus taas interaktiivne veebipõhine tagasiside andmine, et jätkata diagrammide, infograafikate ja muudetud SharePointi sisu täiustamist. Pärast kohtumist ajakohastati väljundeid osalejate ettepanekute alusel.

Tegevuse viies ja viimane etapp seisnes väljundite viimistlemises ning TJAdelt tagasiside ja heakskiidu kogumises. Lõppkoosolekul arutati täiendavat tagasisidet ja märkusi, et viia väljundite väljatöötamine lõpule.

## Väljundite väljatöötamine

### Kõige olulisema teabe loetelu

Koosolekute käigus saadud TJAd tagasiside ja ettepanekute põhjal valiti välja mitu teemat, mis on kõige olulisemad esmakordselt asutusega liituvale uuele osalejale. Osalejate valitud teemad hõlmasid muu hulgas järgmisi teemasid:

- ▶ ülevaade turujärelevalvest kui protsessist;
- ▶ põhjalik ülevaade uurimisoskustest;
- ▶ kokkuvõtte peamistest õigusaktidest, millega inspektor peaks algselt tutvuma;
- ▶ ülevaade erinevatest tooteohutusega seotud algatus-test/projektidest ELis;

- ▶ rohkem juhiseid Safety Gate'i/ICSMSi kohta;
- ▶ standarditud riskihindamisprotsessi kirjeldus;
- ▶ ülevaade Euroopa tõlkevahendi kasutamisest;
- ▶ riskihindamine;
- ▶ ülevaade haldusmenetlustest ja tõenditest;
- ▶ tooteohutuse lubadus;
- ▶ ülevaade ettevõtjatest, kelle kohta on kõige rohkem hoiatusi;
- ▶ kokkuvõtte CASPi varasemast tegevusest.

See loetelu oli lõpuks koolitusmaterjalide väljatöötamise lähtepunktiks.

### Koolitusmaterjalid

Koolitusmaterjalid sisaldavad 12 infograafikat, 15 diagrammi ja kahte videot.



**Tabel 2. Infograafikad**

Nr	Pealkiri
1	ELi projektid ja platvormid/võrgustikud
2	GPSR ja valdkondlikud õigusaktid
3	Safety Gate ja ICSMS
4	Suurõnnetustest teatamise süsteem (eMars)
5	EudraVigilance ja EUDAMED
6	EPREL
7	E-tõlke tööriist
8	Põhimõisted
9	Turujärelevalve tegevused
10	Järjepidevad turujärelevalve meetmed
11	Tarbijakaitse lubadus
12	Liidu kaitseklausli menetlus

**Tabel 3. Diagrammid**

Nr	Pealkiri
1	Aastatel 2020–2024 Safety Gate'ile teatatud toodete peamised päritoluriigid (kogu maailmas)
2	Aastatel 2020–2024 Safety Gate'ile teatatud toodete peamised päritoluriigid (EL/EFTA)
3	Aastatel 2020–2024 Safety Gate'ile teatatud kümme peamist riskitüüpi
4	Aastatel 2020–2024 Safety Gate'ile teatatud 15 peamist kategooriat
5	Aastatel 2020–2024 Safety Gate'ile esitatud teadete arvu muutumine
6	CASPi raames katsetatud toodete koguarv ELi/EFTA riikides
7	Aastatel 2020–2024 Safety Gate'ile esitatud hoiatuste koguarv riikide kaupa (15 peamist)
8	Aastatel 2019–2024 CASPi raames katsetatud mänguasjade arv
9	Aastatel 2019–2024 CASPi raames katsetatud elektriseadmete arv
10	Aastatel 2019–2024 CASPi raames katsetatud lapsehooldustoodete arv
11	Aastatel 2019–2024 CASPi raames katsetatud muude tootekategooriate arv
12	Peamised kümme tooteliiki mänguasjade tootekategoorias, mille kohta on esitatud Safety Gate'i teated
13	Peamised kümme tooteliiki kosmeetika tootekategoorias, mille kohta on esitatud Safety Gate'i teated
14	Peamised viis tooteliiki mootorsõidukite tootekategoorias, mille kohta on esitatud Safety Gate'i teated
15	Peamised viis tooteliiki tekstiilide tootekategoorias, mille kohta on esitatud Safety Gate'i teated

**Tabel 4. Videod**

Nr	Pealkiri
1	Turujärelevalve
2	Safety Gate'i juhend

## SharePointi läbivaatamine

Praegust SharePoint'i platvormi analüüsid tuvastasid TJAd vajalikud täiustused, et muuta kasutuskogemus sujuvamaks. SharePointi struktuuri uuendati nii, et esiplaanile seati TJA kasutajakogemus ja väljatöötatud koolitusmaterjalide komplekt.

Uut rakendatud struktuuri on üksikasjalikult kirjeldatud allpool.

- ▶ Tere tulemast CASPi portaali
  - Esileht
- ▶ Turujärelevalve Euroopa Liidus
- ▶ Toote põhised tegevused
- ▶ Horisontaalsed tegevused
  - Veebituru järelevalve
  - Koostöö tolliga
  - Vigastuste ja õnnetuste andmete kogumissüsteem
  - Riskihindamine
  - Tagasikutsumise tulemuslikkus
  - Teavitustegevus
  - Tänavaturgudel müüdavad kaubad ja tooted
  - Kriisivalmidus ja kriisiohjamine
  - Lastele ahvatlevad (sealhulgas toitu imiteerivad) tooted
- ▶ Koolitusmaterjalid ja kasulikud lingid
  - Safety Gate
  - Peamised aruandlusplatvormid
  - Turujärelevalve põhimõtted
  - Nõuanded ja vahendid
  - ELi projektid ja võrgustikud
  - CASP läbi aastate
- ▶ Korduma kippuvad küsimused

Tegevuse „Stardikomplekt uutele osalejatele“ osana on loodud ümberstruktureeritud SharePointi sait, mis on aluseks juba olemasolevate ja uute koolitusmaterjalide majutamiseks. Eesmärk on luua kasutajasõbralik kogemus, eelkõige uutele osalejatele. SharePointi platvormi esilehel „**Tere tulemast CASPi portaali**“ on olulist teavet platvormi enda kohta, sealhulgas selle eesmärgi, CASPi rolli ja saadavalolevate ressursside kohta. Selles jaotises

selgitatakse, kellele SharePoint on mõeldud ja mida kasutajad võivad oodata. Lisaks sellele sissejuhatavale sisule annab veebileht „**Turujärelevalve Euroopas**“ TJADEle põhjalikuma ülevaate turujärelevalvest; see hõlmab peamiselt õigusakte ja valdkonna kriitilisi aspekte, mida toetab turujärelevalvet käsitlev video, mis on välja töötatud selle tegevuse koolitusmaterjalide osana.

Lisaks sellele kirjeldab spetsiaalne lehekülj „**Tootespetsiifilised tegevused**“ neid koos HTdega. Avalikult kättesaadava teabe dubleerimise vältimiseks on esitatud ülevaade erinevatest tootespetsiifilistest tegevustest koos linkidega asjakohastele avalikele CASPi veebilehtedele, kus TJAd saavad juurdepääsu üksikasjalikumale teabele, sealhulgas lõpparuannetele.

Seoses leheküljega „**Horisontaalsed tegevused**“ ei ole enamik iga algatuse raames koostatud väljundeid avalikult kättesaadavad. Seetõttu on iga horisontaalse teema jaoks loodud eraldi alamleht. Iga alamleht sisaldab tegevuse kirjeldust, linki vastavale avalikule CASPi veebilehele, mis sisaldab tegevuse lõpparuannet, ning ülevaadet kõigist koostatud väljunditest, mis on sorditud liikide kaupa (nt juhenddokumendid, nõuanded ja vahendid, koolitusmaterjalid jne).

Kasutatavuse parandamiseks on igas jaotises tabel, kus on loetletud erinevad väljundid, sealhulgas nende pealkirjad ja lühikirjeldused. See võimaldab TJADEl kiiresti kindlaks teha, kas konkreetne väljund sisaldab soovitud teavet. Iga horisontaalne lehekülj sisaldab ka lisamaterjale ja linke, mis veelgi toetavad TJADE tegevust.

Eraldi on koostatud lehekülj „**Koolitusmaterjalid**“, mis on pühendatud selle tegevuse raames välja töötatud materjalidele. Selle asemel, et luua eraldi alamleheküljed vastavalt koolitusmaterjali liigile, püüti koolitusmaterjalid paigutada teemade kaupa kõige asjakohasematele lehekülgedele. Arvestades Safety Gate'i kohta koostatud ulatuslikke koolitusmaterjale, loodi spetsiaalne alamleht, mis sisaldab teatavaid videoid, diagramme ja infograafikaid. Samuti loodi CASPi projektiga seotud arvukate diagrammide tõttu alamlehekülj, mis sisaldab kõiki seotud diagramme.

Lõpetuseks on loodud spetsiaalne lehekülj „**Korduma kippuvad küsimused**“ (KKK), mis võimaldab kasutajatele kiire juurdepääsu sagedastele küsimustele ja selgitustele.

# Järeldused ja soovitused

## Üldjäreldused

Uute kolleegide integreerimine TJAsse võib olla keeruline protsess, eriti võttes arvesse teabe mahtu, millega nad peavad kiiresti tutvuma. Ilma selge sisseelamisraamistikuta on oht, et olulisi teadmisi ei edastata tõhusalt, mis võib mõjutada turujärelevalvetegevuse tõhusust ja sidusust. SharePointi läbivaatamine ja koolitusmaterjalide väljatöötamine võimaldasid edukalt luua sellise ühtse raamistiku, millele tulevased osalejad saavad viidata. Uute kolleegide sisseelamisel kõige olulisemate elementide kindlaksmääramine ja nende põhjal praktiliste koolitusmaterjalide koostamine

pani aluse ühtlustatumale ja kättesaadavamale lähenemisviisile TJAdes uute osalejate koolitamiseks kogu ELis.

Selles tegevuses rõhutati uutele kolleegidele antava struktureeritud ja pideva toetuse tähtsust ning vajadust vahendite järele, mis suudavad areneda turujärelevalve muutuva valdkonnaga kaasas käies. Uutele osalejatele kindla lähtepunkti pakkumine on väga oluline, et tagada jõustamise kvaliteet ja tarbijate kaitse ohtlike toodete eest kogu ühtsel turul.

## Soovitused

### TJAdele

Järgmised sammud, mida TJAdel soovitatakse teha pärast selles tegevuses osalemist, hõlmavad nende materjalide aktiivset levitamist oma asutustes ja riiklikel kohtumistel. See levitamine on asjakohane uutele TJAdes osalejatele, kuid on kasulik ka kogenumatele kolleegidele, kes liituvad esimest korda CASPi või muude sarnaste projektidega. Samuti on soovitatav, et TJAd kasutaksid korrapäraselt SharePointi, et koostöö edendamiseks jagada dokumente ja materjale – sealhulgas CASPi projektide väljundeid – teiste kolleegidega kogu ELis, samuti nendega, kes osalevad sama CASPi projekti paralleelsetes tegevustes. Lisaks nõustasid tegevuses osalejad, et kolleegidega oleks kasulik viia läbi praktilisi arutelusid ja esitlusi SharePointi tööruumi kasutamise kohta. Selline lähenemisviis edendab sisseelamise protsessi ja pakub jätkuvat toetust kõikidele TJAdele kogu ELis.

### Euroopa Komisjonile

Pärast selle tegevuse ja selle väljundite koostamise lõpuleviimist on soovitatav, et Euroopa Komisjon, eelkõige õigus- ja tarbijaküsimuste peadirektoraat, hooldaks SharePoint platvormi, et tagada selle ajakohasus ja asjakohasus, et TJAd saaksid seda lisateavet otsides kasutada. See hõlmab dokumentide ja aruannete korrapäraselt ajakohastamist SharePointis pärast edaspidiste CASPi projektide lõpuleviimist.



**Il osa**

## Mis on CASP?

Projekti „Koordineeritud tegevus toodete ohutuse tagamiseks“ (CASP) eesmärk on hõlbustada tihedat koostööd Euroopa Liidu / Euroopa Vabakaubanduse Assotsiatsioo-

ni turujärelevalveasutuste vahel, et suurendada toodete ohutust ühtsel turul.

## CASP 2024 hõlmab seitset tootepõhist katsetustegevust ja kahte horisontaalset tegevust.

**Tootepõhistes tegevustes osalejad** katsetavad ühiselt valitud tooteid, mis kuuluvad nende vastavate riiklike turvade põhjal loodud valimisse. Tooteid katsetatakse ELi/ EFTA riikides asuvates akrediteeritud laborites vastavalt ühiselt kokkulepitud katsekriteeriumidele.

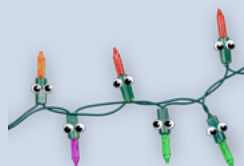
CASP 2024 hõlmab ka ühte korduvkatsetamise tegevust. Korduvkatsetamise algatus põhineb samal katsekaval, mida kasutati nimetatud tootekategooria eelmises katsekampaanias, ning sisaldab mahukate turujärelevalvetegevuste kordamist nende tootekategooriate osas, et kontrollida nõuetele vastavuse taset teatava ajavahemiku järel.



**PSA1**  
Imikulutid



**PSA2**  
Kõrged lastetoolid



**PSA3**  
Valgusketid



**PSA4**  
Väikesed elektrilised kütteseadmed



**PSA5**  
Ühehordselt kasutatavad elektroonilised sigaretid



**PSA6**  
Laste jalgrattad



**PSA7**  
Limamänguasjad (korduvkatsed)

**Horisontaalsed tegevused** pakuvad turujärelevalveasutustele teadmiste vahetamise foorumit. Vastavate valdkondade tehniliste ekspertide juhendamisel töötavad osalejad turujärelevalve jaoks välja ühised lähenemisviisid, menetlused ja praktilised vahendid.



**HA1**  
Standardimine – standardite kasutamine analoogia alusel

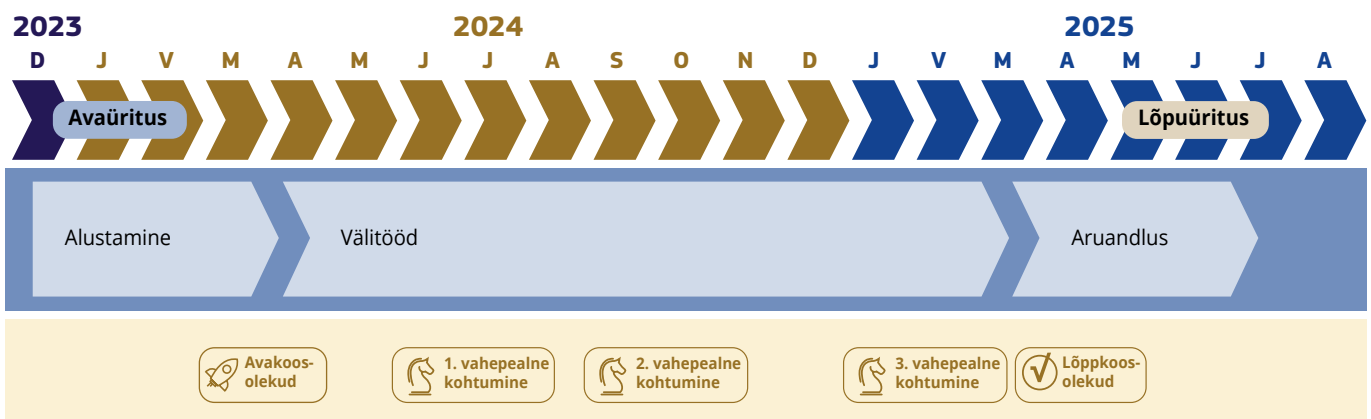


**HA2**  
Stardikomplekt uutele osalejatele

## Ülesanded ja kohustused



## Horisontaalsete tegevuste töökaava



Alustamine	Välitööd	Aruandlus
<ul style="list-style-type: none"> <li>Olemasoleva teabe uuringud</li> <li>Ulatuse kindlaksmääramise vestlused</li> <li>Metoodika kavandi arendamine</li> <li>Avakoosolekud</li> </ul>	<ul style="list-style-type: none"> <li>Tegevuste lähenemisviiside lõplik valideerimine</li> <li>Vahepealsete koosolekute korraldamine, sisendite integreerimine</li> <li>Tegevuspõhiste väljundite koostamine ja viimistlemine</li> </ul>	<ul style="list-style-type: none"> <li>Lõplike väljundite tutvustamine lõppkoosolekul</li> <li>Saadud kogemuste valideerimine ja arutelu</li> <li>Lõpparuannete koostamine</li> </ul>

# Horisontaalsete tegevuste menetlused ja vahendid

## 0 CASPile eelnev menetlus

Enne iga CASP-projekti käivitamist viib DG JUST koos turujärelevalveasutustega läbi prioriteetide seadmise, et valida välja ühist huvi pakkuvad teemad.

CASP 2024 horisontaalsed tegevused kajastavad turujärelevalveasutuste huvi uute ametnike koolitus- ja sisseelamismaterjalide vastu ning standarditega hõlmamata toodete riskihindamisega seotud probleemide lahendamise vastu.

## 1 Tegevuse eesmärkide täpsustamine

Tegevuse eesmärkide täpsustamine hõlmab ulatuslikku protsessi, et tagada vastavus turujärelevalveasutuste vajadustele ja ootustele. See protsess algab küsitluste, olemasoleva teabe uurimise ja põhjaliku vajaduste hindamise läbiviimisega, et koguda turujärelevalveasutustelt teavet nende konkreetsete vajaduste, probleemide ja prioriteetide kohta ning määrata kindlaks iga tegevuse jaoks peamised valdkonnad, millele keskenduda.

Avakoosolekud pakuvad platvormi avatud dialoogiks ja eesmärkide täpsustamiseks. Kogu selle protsessi vältel tagab tihe koostöö turujärelevalveasutustega Wiki konsultatsioonide kaudu, et täpsustatud eesmärgid on realistlikud, saavutatavad ja kooskõlas nende tegevuseesmärkidega.

## 2 Metoodika väljatöötamine

Metoodika väljatöötamine algab esialgsest kavandist, mida arendatakse edasi ja täiustatakse kolme vahepealse kohtumise ning turujärelevalveasutustega peetavate pidevate konsultatsioonide käigus Wiki kaudu.

Kavandit täiustatakse ja kohandatakse pidevalt osalejate tagasiside põhjal, tagades, et see on praktiline ja kohandatud nende konkreetsetele vajadustele. Selline iteratiivne protsess tagab, et lõpptulemus on terviklik ja hästi kooskõlas turujärelevalveasutuste eesmärkide ja vajadustega.

## 3 Väljundite väljatöötamine

Ehkki väljundid on projekti lähtetingimustes juba välja toodud, töötavad turujärelevalveasutused need asjakohasuse tagamiseks koos välja. Turujärelevalveasutuste panust kaasates põhinevad väljundid – näiteks käsiraamat, juhtumiuuringud, infograafikud, videod ja graafikud – kokkulepitud metoodikal ning need on välja töötatud tehnilise eksperdi juhendamisel.

Selline koostööpõhine lähenemisviis tagab, et väljundid on kohandatud vastavalt turujärelevalveasutuste tuvastatud konkreetsetele vajadustele ja probleemidele, mis suurendab nende tõhusust ja mõju.

## 4 Tulemuste, saadud õppetundide ja soovitude lõplik vormistamine

Viimane etapp hõlmab iga tegevuse väljundite valideerimist, saadud õppetundide arutamist ja soovitude sõnastamist. See protsess tagab, et projekt annab väärtuslikke teadmisi ja rakendatavaid juhiseid tulevaste tegevuste jaoks. Väljundite esitamine lõppkohtumisel tagab, et need vastavad projekti käigus seatud eesmärkidele ja ootustele.

Lõpuks aitab soovitusi ja saadud õppetunde sisaldavate lõpparuannete koostamine kujundada tegevuskava tulevaste paranduste ja algatuste jaoks.

**EUROOPA KOMISJON**

Õigus- ja tarbijaküsimuste peadirektoraat  
Tarbijate direktoraat  
Üksus B4 – tooteohutus ja kiirhoiatussüsteem  
E-post: [JUST-B4@ec.europa.eu](mailto:JUST-B4@ec.europa.eu)

Euroopa Komisjon ei vastuta käesoleva väljaande taaskasutamisest tulenevate tagajärgede eest.

© Euroopa Liit, 2025

Euroopa Komisjoni dokumentide taaskasutamise poliitika põhineb komisjoni 12. detsembri 2011. aasta otsusel 2011/833/EL komisjoni dokumentide taaskasutamise kohta (ELT L 330, 14.12.2011, lk 39).

Kui ei ole märgitud teisiti, on käesoleva dokumendi taaskasutamine lubatud Creative Commons Attribution 4.0 International (CC-BY 4.0)-litsentsi alusel (<https://creativecommons.org/licenses/by/4.0/>). See tähendab, et taaskasutamine on lubatud tingimusel, et esitatakse asjakohased andmed ja märgitakse kõik muudatused.

Muude kui Euroopa Liidule kuuluvate osade kasutamise või reprodutseerimise luba tuleb küsida otse vastavate õiguste omanikult.

Teave Euroopa Liidu kohta on kõikides ELi ametlikes keeltes kättesaadav Europa veebilehel  
[https://europea.eu/european-union/index\\_et](https://europea.eu/european-union/index_et)



Euroopa Liidu  
Väljaannete Talitus

Luxembourg: Euroopa Liidu Väljaannete Talitus, 2025  
ISBN 978-92-68-26626-7  
doi:10.2838/7710081