



CASP 2024

Pradinis rinkinys naujokams

Galutinė veiklos ataskaita

TURINYS

Santrumpų sąrašas.....	2
Santrauka	3

I DALIS

Veiklos apžvalga.....	5
Įvadas ir pagrindiniai tikslai	5
Dalyvaujančios RPI	5
Pagrindinė veikla ir rezultatai.....	6
Veiklos apimtis.....	6
Metodologija	6
Rezultatų parengimas.....	7
Išvados ir rekomendacijos.....	10
Bendros išvados	10
Rekomendacijos	10

II DALIS

Kas yra CASP?	12
Horizontaliosios veiklos darbo planas	13
Horizontaliosios veiklos procesai ir priemonės	14

Santrumpų sąrašas

CASP	Koordinuotos gaminių saugos veiklos (angl. Coordinated Activity on the Safety of Products)
TEISINGUMO IR VARTOTOJŲ REIKALŲ GD	Teisingumo ir vartotojų reikalų generalinis direktoratas
ELPA	Europos laisvosios prekybos asociacija
EPREL	Europos energijos vartojimo efektyvumo etikete ženklinaimų gaminių registras
ES	Europos Sąjunga
EUDAMED	Europos medicinos priemonių duomenų bazė
RBGS	Reglamentas dėl bendros gaminių saugos
HV	Horizontalioji veikla
ICSMS	Rinkos priežiūros informacinė ir ryšių sistema
TS	Tarpinis susitikimas
JS	Įvadinis susitikimas
RPI	Rinkos priežiūros institucija
VARK	Regimasis, girdimasis, skaitymo ir (arba) rašymo, kinestetinis

Santrauka

Tikslai

2024 m. koordinuotų gaminių saugos veiklų (angl. Coordinated Activities for the Safety of Products, toliau – CASP) projektai suteikia Europos Sąjungos (ES) ir Europos laisvosios prekybos asociacijos (ELPA) šalių rinkos priežiūros institucijoms (RPI) galimybę bendradarbiauti didinant Europos bendrajai rinkai teikiamų gaminių saugą. „CASP 2024“ pradinis rinkinys naujokams – tai horizontalioji veikla (HV), skirta parengti ir pateikti svarbiausią informaciją naujiems kolegoms, prisijungiantiems prie RPI, nepriklausomai nuo valstybės narės ar jų kompetencijos srities. Veiklos tikslai yra šie:

- ▶ suprasti ir nustatyti pačią svarbiausią informaciją, kurios reikia naujam kolegai, prisijungiančiam prie RPI;
- ▶ atnaujinti ir pertvarkyti esamą „SharePoint“ platformą, kurią sukūrė Europos Komisijos Teisingumo ir vartotojų reikalų GD, ir kurioje pateikiama bendra informacija apie rinkos priežiūros veiklą bei saugomi ankstesnių CASP projektų dokumentai;
- ▶ parengti patogią naudoti ir išsamią pagalbinę mokomąją medžiagą RPI naujokams.

Rezultatai

- ▶ **Nustatyta ir apibrėžta svarbiausia informacija, pateikiama kolegai, prisijungiančiam prie RPI,** daugiausia dėmesio skiriant horizontaliems ir bendriems klausimams, kurie aktualūs visoms RPI.
- ▶ **Atnaujinta ir pertvarkyta Teisingumo ir vartotojų reikalų GD „SharePoint“ platforma,** pasižyminti patogesne ir lengviau prieinama vartotojo sąsaja.
- ▶ **Parengtas išsamus išteklių ir mokomosios medžiagos rinkinys,** skirtas RPI naujokams.

Mokomąją medžiagą sudaro:

- **du vaizdo įrašai** – viename vaizdo įrašė aiškinama, kodėl rinkos priežiūra atlieka svarbų vaidmenį užtikrinant vartotojų apsaugą ir gaminių saugą, pateikiama teisės aktų sistemos ir rinkos priežiūros institucijų įgaliojimų apžvalga. Antrajame vaizdo įrašė pateikiami praktiniai nurodymai, kaip sukurti pranešimą „Safety Gate“ platformoje.

- **12 infografikų;**

- **15 diagramų.**

Išvados ir rekomendacijos

Pirmą kartą prie RPI prisijungiantys naujokai gali susidurti su iššūkiais, bandydami susipažinti su ES lygmens informacija ir priemonėmis, naudojamomis rinkos priežiūros veikloje. Naujai prie RPI prisijungusiam kolegai didelis informacijos kiekis gali kelti sunkumų, o šie iššūkiai dažnai yra horizontalūs ir nepriklauso nuo konkrečios valstybės narės ar institucijos.

Siekiant užtikrinti nuoseklų ir išsamų naujų kolegų įtraukimą, buvo būtina susisteminti visą turimą informaciją ir dokumentus, kad būtų galima pateikti pagrindinę informaciją ir gaires RPI – įskaitant, bet neapsiribojant, ankstesniuose CASP projektuose parengtą turinį – ir šią informaciją pristatyti struktūrizuotai. Visos veiklos metu svarbiausia informacija buvo renkama esamoje Teisingumo ir vartotojų reikalų GD sukurtoje „SharePoint“ platformoje; turinys vėliau buvo peržiūrėtas ir pertvarkytas, siekiant pagerinti platformos patogumą naudotojams.

Papildomai, siekiant dar labiau padėti naujokams, buvo atrinkta aktualiausia informacija, kuri tapo 12 skirtingų infografikų pagrindu; svarbiausi su ES rinkos priežiūra susiję faktai ir duomenys buvo pateikti 15 diagramų, kad atitinkama informacija būtų aiškiai ir išsamiai pristatyta. Galiausiai buvo sukurti du vaizdo įrašai, kuriuose pateikiama daugiau informacijos apie rinkos priežiūros veiklą ES ir nurodymų, kaip naršyti „Safety Gate“ platformoje ir pateikti pranešimą apie nustatytą gaminio keliamą riziką.

Siekiant užtikrinti sėkmingą tolesnę veiklą, RPI patariama aktyviai platinti rezultatus savo institucijose; reguliariai dalytis dokumentais ir svarbia informacija, kurią galima rasti „SharePoint“, su RPI kolegomis ir rengti pristatymus bei praktines diskusijas apie „SharePoint“ su savo kolegomis. Ilgalaikė šios veiklos sėkmė bus vertinama pagal tai, kiek RPI naudos šią medžiagą savo įvadinėje ir kasdienėje veikloje.



I dalis

Veiklos apžvalga

Įvadas ir pagrindiniai tikslai

Naujokų, prisijungiančių prie RPI, įdarbinimo procesai įvairiose valstybėse narėse ir tarp jų skiriasi, o informacijos apie ES lygmens rinkos priežiūros veiklą įtraukimo klausimas sprendžiamas nevienodai.

Veikla „Pradinis rinkinys naujokams“ buvo skirta bendriems iššūkiams, su kuriais susiduria RPI, vykdydamos rinkos priežiūros veiklą, spręsti. Nepriklausomai nuo valstybės narės ar konkrečios kompetencijos, nauji kolegos, prisijungę prie RPI, dažnai susiduria su panašiais horizontaliais iššūkiais. Šie klausimai buvo išsamiai aptarti ankstesnėse CASP HV, todėl buvo parengti įvairūs rezultatai, įskaitant rekomendacinius dokumentus, priemonių rinkinius ir atvejo tyrimus. Pagrindinis šių ankstesnių rezultatų tikslas – stiprinti valstybių narių priežiūros institucijų bendradarbiavimą ir kurti suderintą rinkos priežiūros metodą ES lygmeniu.





Tačiau naujokams, prisijungusiems prie RPI, kyla iššūkis nustatyti, kokia informacija yra svarbiausia norint susipažinti su vykdoma veikla ir sklandžiai įsitraukti į projektus. Dėl didelės turimos informacijos apimtys gali būti sunku gerai suprasti pagrindinius RPI veiklos ir CASP projekto aspektus. Todėl naudinga apibrėžti ir atrinkti svarbiausią informaciją, kurią reikėtų pateikti naujiems kolegoms.

Vienas pirmųjų šios veiklos tikslų buvo gauti dalyvaujančių RPI nuomones, siekiant nustatyti, kokią informaciją jie laiko pačia svarbiausia naujokams. Veiklos dalyvių patirtis rinkos priežiūros srityje buvo skirtinga; kai kurie dalyviai turėjo daugiau nei 10 metų patirtį, o kiti tik pastaraisiais metais prisijungė prie RPI. Išsamios dalyvių diskusijos padėjo jiems atrinkti svarbiausias temas, kurios tapo pagrindu „SharePoint“ platformos atnaujinimui. Atnaujinta platforma skirta kiek įmanoma labiau padėti RPI spręsti esamus iššūkius ir gilinti žinias apie CASP projektus bei rinkos priežiūros veiklą ES ir ELPA mastu.

Šios veiklos metu parengta mokomoji medžiaga buvo sukurta tam, kad papildytų „SharePoint“ pateikiamą informaciją ir dokumentus. Šią medžiagą kartu kūrė RPI per interaktyvias grįžtamojo ryšio sesijas susitikimų metu ir per „Wiki“ platformą. Mokomąją medžiagą sudaro infografikai, diagramos ir vaizdo įrašai, kuriuose aptariamos įvairios temos, pavyzdžiui, ES projektai ir platformos, Reglamentas dėl bendros gaminių saugos (RBGS) ir su konkrečiais sektoriais susiję teisės aktai, taip pat „Safety Gate“ bei Rinkos priežiūros informacinė ir ryšių sistema (ICSMS).

Dalyvaujančios RPI

Dalyvaujančios RPI ir jų atitinkamos šalys

		Šalis	Institucijos pavadinimas
1		Belgija	Federalinė visuomenės sveikatos tarnyba – vartojimo produktų inspekcijos skyrius
2		Kipras	Darbo inspekcijos departamentas
3		Vokietija	Vidurio Frankonijos vyriausybės Bavarijos prekybos priežiūros institucija
4		Italija	Milano, Moncos, Brianco ir Lodi prekybos rūmai
5		Lietuva	Valstybinė vartotojų teisių apsaugos tarnyba
6		Švedija	Švedijos nacionalinė elektros saugos valdyba

Pagrindinė veikla ir rezultatai

Veiklos apimtis

Veiklos „Pradinis rinkinys naujokams“ apimtis buvo nustatyti ir apibrėžti pačią svarbiausią informaciją, susijusią su naujo kolegos įtraukimu. Atsižvelgiant į didelį informacijos, susijusios su CASP projektu ir apskritai su rinkos priežiūros veikla, kiekį, ankstyvuose veiklos etapuose buvo pabrėžta, kad svarbu turėti aiškiai apibrėžtą sistemą.

Pačios svarbiausios informacijos sąrašas galiausiai tapo atspirties tašku tolesniam mokomosios medžiagos rengimui. Per interaktyvias grįžtamojo ryšio sesijas, vykusias susitikimų metu ir „wiki“ svetainėje, mokomoji medžiaga buvo bendrai parengta ir patvirtinta RPI. Ši mokomoji medžiaga vėliau buvo įkelta į Teisingumo ir vartotojų reikalų GD „SharePoint“ platformą ir papildoma jau esamais ištekliais.

Metodologija

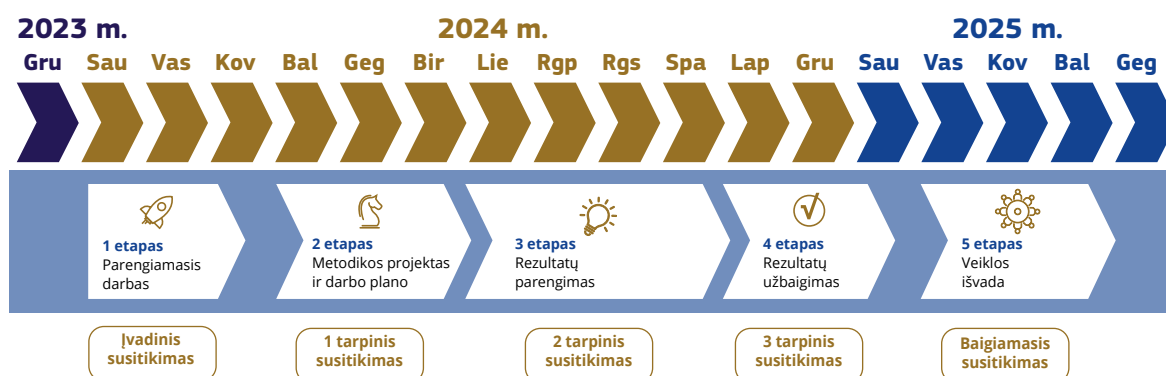
Ši veikla buvo vykdoma taikant modeliuojamojo mąstymo metodologiją.

Siekiant atsižvelgti į skirtingus mokymosi stilius, viso mokomosios medžiagos rengimo metu buvo taikomas regimasis, girdimasis, skaitymo ir (arba) rašymo, kinestetinis (VARK) mokymosi modelis, kad informacija būtų įsivaivadinama veiksmingiau. VARK modelyje pateikiamas unikalūs mokymosi stilių skirstymo į kategorijas metodas, pagrįstas keturiais jutimaisiais būdais. Regimasis stilius

apima mokymąsi naudojant vaizdus, pavyzdžiui, žemėlapius, diagramas ar schemas; girdimasis stilius orientuotas į mokymąsi klausantis; skaitymo ir (arba) rašymo stilius pabrėžia mokymąsi naudojant tekstą, o kinestetiniam mokymuisi būdinga fizinė veikla ir praktinė patirtis.

Šiai veiklai atlikti buvo taikomas penkių etapų procesas, kaip parodyta 1 paveiksle.

1 pav. Pradinio rinkinio naujokams veiklos laiko juosta



Pirmasis veiklos etapas buvo parengiamieji darbai, skirti suprasti dalyvaujančių RPI poreikius ir lūkesčius, kartu su jais analizuoti jų patirtį įtraukiant naujus kolegas bei susipažinimą su CASP projektu ir esama mokomąja medžiaga. Įvadinio susitikimo metu pagrindiniai išryškėję iššūkiai buvo žmogiškųjų išteklių trūkumas ir administracinė našta, kurie apsunkina naujo kolegos įtraukimą. Kalbant apie medžiagą ir išteklius, kuriais gali naudotis RPI, pastebėtas didelis bendrųjų instrukcijų, rekomendacinių dokumentų, interaktyvių mokymo modelių ir įdarbinimo kontrolinių sąrašų poreikis.

2 etapo tikslas, apimantis laikotarpį iki pirmojo tarpinio susitikimo (TS 1) ir patį susitikimą, buvo parengti veiklos metodiką ir darbo planą. Atsižvelgiant į įvadinio susitikimo metu gautus atsiliepimus, atnaujinta mokomosios medžiagos sąrašo ir siūlomų formatų versija buvo įkelta į „Wiki“. Prieš susitikimą RPI buvo pakviestos dalyvauti „Wiki“ konsultacijose, susijusiose su mokomosios medžiagos sąrašu ir „SharePoint“ struktūra. Susitikimo tikslas buvo tęsti šį dialogą ir surinkti atsiliepimus apie pradines mokomosios medžiagos versijas bei atnaujintą „SharePoint“ struktūrą.

3 veiklos etapas buvo skirtas rezultatų rengimui. Šio etapo metu buvo atsižvelgta į pirmojo tarpinio susitikimo (TS 1) metu surinktus atsiliepimus ir „SharePoint“ struktūra buvo toliau koreguojama pagal RPI pastabas. Kalbant apie mokomąją medžiagą, TS 2 dalyviai pateikė savo pastabas dėl kiekvienos pateiktos diagramos ir infografiko turinio bei išdėstymo. Tai buvo atliekama interaktyviai, kai dalyviai, sutikdami arba nesutikdami su tam tikru medžiagos aspektu, kėlė žalią arba raudoną kortelę.

Po TS 2 4 etapas buvo skirtas galutinių rezultatų parengimui. Iki TS 3 buvo toliau tobulinamas mokomosios medžiagos turinys, o diagramos ir infografikai išdėstyti atsižvelgiant į TS 2 metu gautą grįžtamąjį ryšį. TS 3 metu dalyviams buvo pristatyta medžiaga ir vėl vyko interaktyvi nuotolinė grįžtamojo ryšio sesija, siekiant toliau tobulinti diagramas, infografikus ir atnaujintą „SharePoint“ turinį. Po susitikimo rezultatai buvo papildyti dalyvių pasiūlymais.

Penktasis ir paskutinis veiklos etapas buvo skirtas galutinių rezultatų užbaigimui ir RPI grįžtamojo ryšio bei patvirtinimo gavimui. Paskutiniame susitikime buvo aptarti visi papildomi atsiliepimai ir pastabos, kad būtų galima baigti rengti rezultatus.

Rezultatų parengimas

Svarbiausios informacijos sąrašas

Atsižvelgiant į RPI susitikimų metu pateiktus atsiliepimus ir siūlymus, buvo nustatytos ir atrinktos kelios temos kaip aktualiausia informacija naujiems kolegoms, pirmą kartą prisijungiantiems prie institucijos. Be kita ko, dalyviai pasirinko šias temas:

- ▶ rinkos priežiūros kaip proceso apžvalga;
- ▶ išsami tyrimo įgūdžių apžvalga;
- ▶ pagrindinių teisės aktų, su kuriais inspektorius turėtų būti susipažinęs iš pradžių, santrauka;
- ▶ įvairių iniciatyvų ir (arba) projektų, susijusių su produktų sauga ES, apžvalga;

- ▶ daugiau rekomendacijų dėl „Safety Gate“ / ICSMS;
- ▶ standartinio rizikos vertinimo proceso aprašymas;
- ▶ apžvalga, kaip naudotis Europos vertimo priemone;
- ▶ rizikos vertinimas;
- ▶ administracinių procedūrų ir įrodymų apžvalga;
- ▶ įsipareigojimas užtikrinti produktų saugą;
- ▶ apžvalga apie ekonominės veiklos vykdytojus, dėl kurių gauta daugiausia pranešimų;
- ▶ ankstesnių CASP veiklų santrauka.

Šis sąrašas galiausiai tapo atspirties tašku mokomosios medžiagos rengimui.

Mokomoji medžiaga

Mokomąją medžiagą sudaro 12 infografikų, 15 grafikų ir du vaizdo įrašai.

2 lentelė. Infografikai

Nr.	Pavadinimas
1	ES projektai ir platformos ir (arba) tinklai
2	RBGS ir su konkrečiais sektoriais susiję teisės aktai
3	„Safety Gate“ ir ICSMS
4	Pranešimų apie dideles avarijas sistema („eMars“)
5	„EudraVigilance“ ir EUDAMED
6	EPREL
7	„e-Translation“ priemonė
8	Pagrindinės sąvokos
9	Rinkos priežiūros veikla
10	Nuoseklūs rinkos priežiūros veiksmai
11	Vartotojų apsaugos įsipareigojimas
12	Sąjungos apsaugos išlygos procedūra

3 lentelė. Diagramos

Nr.	Pavadinimas
1	Pagrindinės produktų, apie kuriuos „Safety Gate“ sistemoje buvo pranešta 2020–2024 m., kilmės šalys (visame pasaulyje)
2	Pagrindinės produktų, apie kuriuos „Safety Gate“ sistemoje buvo pranešta 2020–2024 m., kilmės šalys (ES ir (arba) ELPA)
3	10 didžiausių rizikos rūšių, apie kurias pranešta „Safety Gate“ sistemoje 2020–2024 m.
4	15 populiariausių kategorijų, apie kurias pranešta „Safety Gate“ sistemoje 2020–2024 m.
5	„Safety Gate“ pranešimų skaičiaus kaita 2020–2024 m.
6	Bendras pagal CASP ES ir (arba) ELPA šalyse ištirtų gaminių skaičius
7	Bendras įspėjimų, pateiktų „Safety Gate“ sistemoje pagal šalis 2020–2024 m., skaičius (15 dažniausiai įspėjimus pateikusių šalių)
8	Žaislų, išbandytų pagal CASP programą 2019–2024 m., skaičius
9	Elektros gaminių, išbandytų pagal CASP programą 2019–2024 m., skaičius
10	Vaikų priežiūros gaminių, išbandytų pagal CASP programą 2019–2024 m., skaičius
11	Kitų gaminių kategorijų, išbandytų pagal CASP programą 2019–2024 m., skaičius
12	10 populiariausių „Žaislų“ kategorijos gaminių tipų, apie kuriuos pranešta „Safety Gate“ sistemoje
13	10 populiariausių „Kosmetikos“ kategorijos gaminių tipų, apie kuriuos pranešta „Safety Gate“ sistemoje
14	5 populiariausi „Motorinių transporto priemonių“ kategorijos gaminių tipai, apie kuriuos pranešta „Safety Gate“ sistemoje
15	5 populiariausi „Tekstilės“ kategorijos gaminių tipai, apie kuriuos pranešta „Safety Gate“ sistemoje

4 lentelė. Vaizdo įrašai

Nr.	Pavadinimas
1	Rinkos priežiūra
2	„Safety Gate“ mokomoji medžiaga

„SharePoint“ peržiūra

Aptardamos esamą „SharePoint“ platformą, RPI nustatė būtinus patobulinimus, kad naudojimasis ja būtų paprastesnis. Atsižvelgiant į RPI naudotojų patirtį ir parengtą mokomosios medžiagos rinkinį, „SharePoint“ struktūra buvo atnaujinta.

Toliau pateikiama išsami informacija apie naują įgyvendintą struktūrą.

- ▶ Sveiki atvykę į CASP portalą
 - Pagrindinis puslapis
- ▶ Rinkos priežiūra Europos Sąjungoje
- ▶ Su konkrečiais gaminiais susijusi veikla
- ▶ Horizontaliosios veiklos
 - Internetinė rinkos priežiūra
 - Bendradarbiavimas su muitinėmis
 - Duomenų apie sužalojimus ir nelaimingus atsitikimus rinkimo sistema
 - Rizikos vertinimas
 - Atšaukimo veiksmingumas
 - Bendravimas
 - Gatvės turgavietėse parduodamos prekės ir produktai
 - Pasirengimas krizėms ir jų valdymas
 - Vaikams patrauklūs (įskaitant maistą imituojančius) gaminiai
- ▶ Mokomoji medžiaga ir naudingos nuorodos
 - „Safety Gate“
 - Pagrindinės ataskaitų teikimo platformos
 - Rinkos priežiūros sąvokos
 - Patarimai ir įrankiai
 - ES projektai ir tinklai
 - CASP bėgant metams
- ▶ Dažnai užduodami klausimai

Įgyvendinant veiklą „Pradinis rinkinys naujokams“, naujai suformuota „SharePoint“ svetainė tapo pagrindiniu žingsniu, siekiant centralizuotai pateikti tiek jau turimą, tiek naujai parengtą mokomąją medžiagą. Tikslas – sukurti patogią naudotojui aplinką, visų pirma naujokams. Pirmajame puslapyje „**Sveiki atvykę į CASP portalą**“ pateikiama pagrindinė informacija apie pačią platformą, įskaitant jos paskirtį, CASP vaidmenį ir turimus išteklius.

Šiame skyriuje paaiškinama, kam skirta „SharePoint“ ir ko naudotojai gali tikėtis joje rasti. Be šio įvadinio turinio, puslapyje „**Rinkos priežiūra Europoje**“ RPI suteikiama išsamesnė informacija apie rinkos priežiūrą: pristatomi pagrindiniai teisės aktai ir svarbiausi šios srities aspektai, o taip pat pateikiamas šiai veiklai parengtos mokomosios medžiagos vaizdo įrašas apie rinkos priežiūrą.

Be to, atskirame puslapyje pristatoma „**Su konkrečiais gaminiais susijusi veikla**“ kartu su HV. Siekiant išvengti viešai prieinamos informacijos dubliavimo, pateikiama įvairių su konkrečiais gaminiais susijusių veiklų apžvalga su nuorodomis į atitinkamus viešus CASP tinklalapius, kur RPI gali rasti išsamesnės informacijos, įskaitant galutines ataskaitas.

Dauguma kiekvienos iniciatyvos „**Horizontaliosios veiklos**“ rezultatų nėra viešai prieinami. Todėl kiekvienai horizontaliajai temai sukurtas atskiras puslapis. Kiekviename puslapyje pateikiamas veiklos aprašymas, nuoroda į atitinkamą viešą CASP tinklalapį, kuriame pateikiama galutinė veiklos ataskaita, taip pat visų parengtų rezultatų, suskirstytų pagal tipus (pvz., rekomendaciniai dokumentai, patarimai ir priemonės, mokomoji medžiaga ir t. t.), apžvalga.

Kad būtų patogiau naudotis, kiekviename klasteryje pateikiama lentelė, kurioje išvardyti skirtingi rezultatai, jų pavadinimai ir trumpi aprašymai. Tai padeda RPI greitai nustatyti, ar konkretus rezultatas apima juos dominančią informaciją. Kiekviename horizontaliajame puslapyje taip pat pateikiami papildomi ištekliai ir nuorodos, padedantys RPI vykdyti savo veiklą.

Papildomas puslapis skirtas šios veiklos metu parengtai „**mokomajai medžiagai**“. Užuoat kūręs atskirus puslapius pagal mokomosios medžiagos tipą, buvo siekiama mokomąją medžiagą pateikti pagal temas tuose puslapiuose, kuriuose ji yra aktualiausia. Atsižvelgiant į gausią mokomąją medžiagą apie „Safety Gate“, buvo sukurtas atskiras puslapis su papildomais vaizdo įrašais, diagramomis ir infografikais. Taip pat dėl gausybės CASP projektui parengtų diagramų, buvo sukurtas atskiras puslapis, kuriame pateikiamos visos susijusios diagramos.

Galiausiai sukurtas atskiras puslapis „**Dažnai užduodami klausimai (DUK)**“, kuriame naudotojai greitai ras atsakymus į dažniausiai kylančius klausimus ir paaiškinimus.

Išvados ir rekomendacijos

Bendros išvados

Naujų kolegų įtraukimas į RPI gali būti sudėtingas procesas, ypač atsižvelgiant į didelį informacijos kiekį, su kuriuo jie turi greitai susipažinti. Neturint aiškios įtraukimo sistemos, kyla rizika, kad svarbios žinios nebus efektyviai perduodamos, o tai gali turėti neigiamą poveikį rinkos priežiūros veiklos efektyvumui ir nuoseklumui. Peržiūrėjus „SharePoint“ ir parengus mokomąją medžiagą pavyko sukurti šią nuoseklią sistemą, kuria galės remtis būsimi naujokai. Nustačius pačius svarbiausius naujų kolegų įtraukimo elementus ir juos

perkėlus į praktinę mokomąją medžiagą, ši veikla padėjo pagrindus nuoseklesniam ir prieinamesniam RPI naujokų mokymui visoje ES.

Ši veikla pabrėžia struktūruotos ir nuolatinės pagalbos naujiems kolegoms svarbą bei poreikį pritaikytiems įrankiams, galintiems prisitaikyti prie kintančios rinkos priežiūros aplinkos. Naujokams suteikti tvirtą atspirties tašką yra itin svarbu siekiant užtikrinti veiksmingą priežiūrą ir apsaugoti vartotojus nuo pavojingų gaminių visoje bendrojoje rinkoje.

Rekomendacijos

RPI

Rekomenduojami tolesni RPI žingsniai po dalyvavimo šioje veikloje – aktyviai skleisti šiuos išteklius savo institucijose bei nacionalinių susitikimų metu. Ši informacijos sklaida yra aktuali ne tik naujokams, prisijungiantiems prie RPI, bet ir labiau patyrusiems kolegoms, kurie pirmą kartą dalyvauja CASP ar panašiuose projektuose. Taip pat rekomenduojama, kad RPI reguliariai naudotųsi „SharePoint“ platforma, skatindamos bendradarbiavimą dalijantis dokumentais ir medžiaga – įskaitant CASP projektų rezultatus – su kolegomis visoje ES, taip pat su tais, kurie dalyvauja to paties CASP projekto paralelinėse veiklose. Be to, veikloje dalyvavę asmenys sutarė, kad būtų naudinga surengti praktines diskusijas ir pristatymus kolegoms apie efektyvų „SharePoint“ naudojimą. Toks požiūris pagerins įtraukimo procesą ir užtikrins nuolatinę pagalbą visoms RPI visoje ES.

Europos Komisijai

Baigus veiklą ir parengus jos rezultatus, rekomenduojama, kad Europos Komisija, ypač Teisingumo ir vartotojų reikalų GD, užtikrintų „SharePoint“ platformos priežiūrą ir nuolatinį atnaujinimą, kad RPI galėtų ja naudotis bet kada, kai reikia papildomos informacijos. Tai apima ir reguliary dokumentų bei ataskaitų atnaujinimą „SharePoint“ platformoje, kai bus baigti būsimi CASP projektai.



Il dalis

Kas yra CASP?

Koordinuotų gaminių saugos veiklų (angl. Coordinated Activities on the Safety of Products, toliau – CASP) projektai suteikia Europos Sąjungos ir Europos laisvosios

prekybos asociacijos šalių rinkos priežiūros institucijoms galimybę bendradarbiauti didinant Europos bendrajai rinkai teikiamų gaminių saugą.

„CASP 2024“ apima septynias su konkrečiais gaminiais susijusias bandymų veiklas ir dvi horizontaliąsias veiklas

Su konkrečiais gaminiais susijusių veiklų dalyviai išbando bendrai atrinktus gaminius savo nacionalinėse rinkose. Gaminiai bandomi akredituotose ES ir (arba) ELPA laboratorijose pagal bendrai sutartus bandymų kriterijus.


„CASP 2024“ taip pat apima vieną pakartotinio bandymo veiklą. Remiantis tuo pačiu bandymų planu, kaip ir ankstesnės tam tikros kategorijos gaminių bandymų kampanijos metu, pakartotinio bandymo iniciatyva apima didelio masto rinkos priežiūros veiklos pakartojimą, kad po tam tikro laiko būtų patikrintas tų gaminių kategorijų atitikties lygis.



PSA 1
Kūdikių čiulptukai



PSA 2
Maitinimo kėdutės



PSA 3
Apšvietimo girliandos



PSA 4
Mažieji elektriniai šildytuvai



PSA 5
Vienkartinės elektroninės cigaretės



PSA 6
Vaikiški dviračiai



PSA 7
Slaimo žaislai (pakartotinis bandymas)

Horizontaliosios veiklos suteikia galimybę rinkos priežiūros institucijoms keistis žiniomis. Dalyviai, vadovaujami atitinkamų sričių techninių ekspertų, rengia bendrus rinkos priežiūros metodus, procedūras ir praktines priemones.

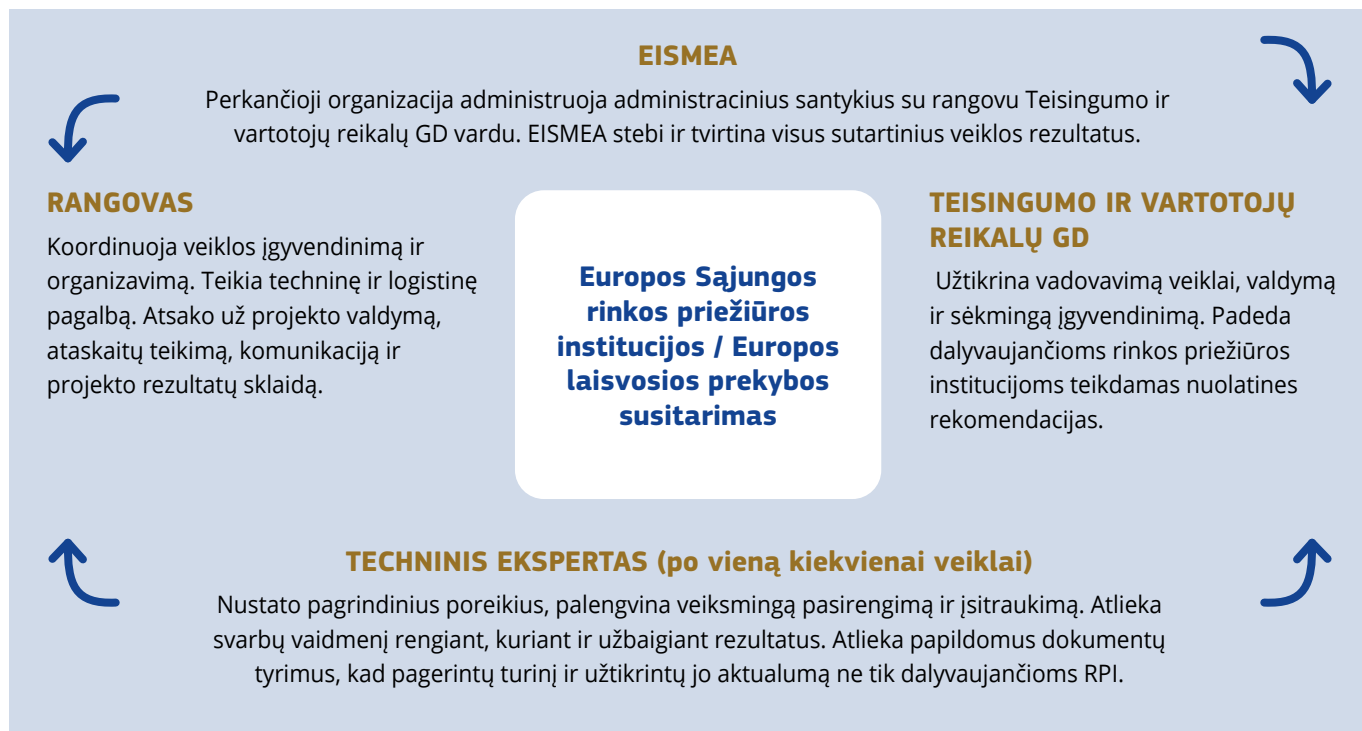


HV 1
Standartizacija – standartų naudojimas pagal analogiją

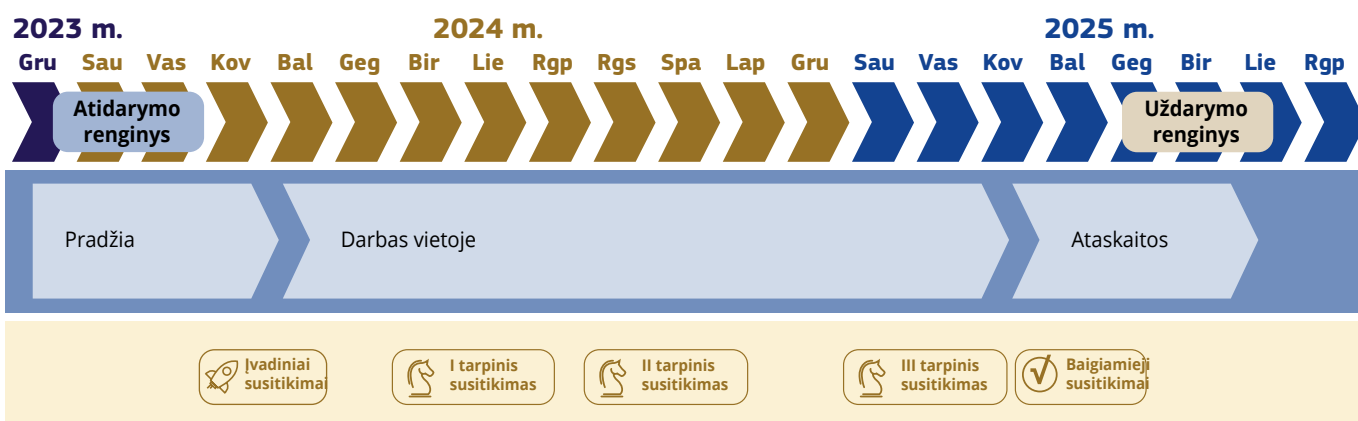


HV 2
Pradinis rinkinys naujokams

Vaidmenys ir atsakomybė



Horizontaliosios veiklos darbo planas



Pradžia	Darbas vietoje	Ataskaitos
<ul style="list-style-type: none"> Dokumentų tyrimas; Pokalbiai, siekiant nustatyti veiklos apimtį; Metodikos projekto rengimas; Įvadiniai susitikimai. 	<ul style="list-style-type: none"> Galutinis veiklos metodų patvirtinimas; Tarpiniai susitikimai, gautų duomenų integravimas; Konkrečios veiklos rezultatų rengimas ir užbaigimas. 	<ul style="list-style-type: none"> Galutinių rezultatų pristatymas paskutiniame susitikime; Įgytos patirties patvirtinimas ir aptarimas; Galutinių ataskaitų rengimas.

Horizontaliosios veiklos procesai ir priemonės

0 Procesai iki CASP

Prieš pradėdant kiekvieną CASP projektą, Teisingumo ir vartotojų reikalų GD kartu su rinkos priežiūros institucijomis atlieka prioritetų nustatymo procesą, kad atrinktų bendro intereso temas.

„CASP 2024“ horizontalioji veikla atspindi rinkos priežiūros institucijų susidomėjimą naujų darbuotojų mokymu ir įvadinę medžiaga bei gaminių, kuriems netaikomi jokie standartai, rizikos vertinimo uždavinių sprendimu.

1 Veiklos tikslų tikslinimas

Veiklos tikslų tikslinimas apima išsamų procesą, kuriuo siekiama užtikrinti, kad jie atitiktų rinkos priežiūros institucijų poreikius ir lūkesčius. Šis procesas prasideda nuo apklausų, dokumentų tyrimų ir išsamaus poreikių vertinimo, siekiant surinkti rinkos priežiūros institucijų informaciją apie jų konkrečius poreikius, iššūkius ir prioritetus bei nustatyti pagrindines sritis, į kurias reikėtų sutelkti dėmesį vykdant kiekvieną veiklą.

Įvadiniai susitikimai sudaro sąlygas atviram dialogui ir tikslų patikslinimui. Viso šio proceso metu glaudus bendradarbiavimas su rinkos priežiūros institucijomis per „wiki“ konsultacijas užtikrina, kad patikslinti tikslai būtų realistiški, pasiekiami ir atitiktų jų veiklos tikslus.

2 Metodologijos kūrimas

Metodika pradėdama rengti nuo pradinio projekto, kuris vėliau tobulinamas ir tikslinamas per tris tarpinius susitikimus ir nuolatinės „wiki“ konsultacijas su rinkos priežiūros institucijomis.

Projektas nuolat tobulinamas ir koreguojamas atsižvelgiant į dalyvių atsiliepimus, užtikrinant, kad jis būtų praktiškas ir pritaikytas konkrečioms jų poreikiams. Toks nuoseklus procesas užtikrina, kad galutinis rezultatas būtų išsamus ir visiškai atitiktų rinkos priežiūros institucijų tikslus bei poreikius.

3 Rezultatų parengimas

Nors rezultatai jau yra apibrėžti projekto užduoties apraše, jie yra rengiami kartu su rinkos priežiūros institucijomis, siekiant užtikrinti jų aktualumą. Atsižvelgiant į rinkos priežiūros institucijų pastabas, rezultatai – pavyzdžiui, vadovas, atvejų analizės, infografikai, vaizdo įrašai ir diagramos – rengiami pagal suderintą metodiką ir vadovaujantis techninio eksperto rekomendacijomis.

Toks bendradarbiavimas pagrįstas požiūris užtikrina, kad rezultatai būtų pritaikyti prie rinkos priežiūros institucijų nustatytų konkrečių poreikių ir iššūkių, taip padidinant jų veiksmingumą ir poveikį.

4 Galutinio rezultato parengimas, gautos pamokos ir rekomendacijos

Paskutinis etapas apima kiekvienos veiklos rezultato patvirtinimą, gautų pamokų aptarimą ir rekomendacijų suformulavimą. Šis procesas užtikrina, kad projekto metu bus gauta vertingų įžvalgų ir praktinių gairių būsimai veiklai. Rezultatų pristatymas baigiamajame susitikime užtikrina, kad jie atitiks projekto metu nustatytus tikslus ir lūkesčius.

Galiausiai, rengiant galutines ataskaitas, kuriose pateikiamos rekomendacijos ir išmoktos pamokos, sudaromos gairės būsimiems patobulinimams ir iniciatyvoms.

EUROPOS KOMISIJA

Teisingumo ir vartotojų reikalų generalinis direktoratas
Vartotojų reikalų direktoratas
B4 skyrius Gaminių sauga ir skubaus informavimo sistema
El. paštas: JUST-B4@ec.europa.eu

Europos Komisija neatsako už jokiais pasekmes, kilusias dėl pakartotinio šio leidinio naudojimo.

© Europos Sąjunga, 2025.

Europos Komisijos dokumentų pakartotinio naudojimo politika įgyvendinama pagal 2011 m. gruodžio 12 d. Komisijos sprendimą 2011/833/ES dėl Komisijos dokumentų pakartotinio naudojimo (OL L 330, 2011 12 14, p. 39).

Jei nenurodyta kitaip, šio dokumento pakartotinis naudojimas leidžiamas pagal „Creative Commons Attribution 4.0 International“ (CC-BY 4.0) licenciją (<https://creativecommons.org/licenses/by/4.0/>). Tai reiškia, kad pakartotinai naudoti leidžiama, nurodžius tinkamą šaltinį ir visus atliktus pakeitimus.

Norint naudoti arba atgaminti Europos Sąjungai nepriklausančius elementus, gali prireikti prašyti leidimo tiesiai iš atitinkamų teisių turėtojų.

Informaciją apie Europos Sąjungą visomis oficialiomis ES kalbomis galite rasti svetainėje „Europa“:
https://europa.eu/european-union/index_lt



Europos Sąjungos
leidinių biuras

Liuksemburgas: Europos Sąjungos leidinių biuras, 2025
ISBN 978-92-68-26634-2
doi:10.2838/7774329