



CASP 2024

Βρεφικές πιπίλες

Τελική έκθεση δράσης

ΠΙΝΑΚΑΣ ΠΕΡΙΕΧΟΜΕΝΩΝ

Κατάλογος συντομογραφιών	III
Συνοπτική παρουσίαση.....	III

ΜΕΡΟΣ I

Επισκόπηση της δράσης	2
Συμμετέχουσες ΑΕΑ	2
Πεδίο κάλυψης του προϊόντος	3
Κριτήρια δοκιμών	3
Δειγματοληψία και δοκιμές	4
Κατανομή δειγματοληψίας	4
Διαδικασία δοκιμών	4
Αποτελέσματα δοκιμών	5
Επισκόπηση των αποτελεσμάτων των δοκιμών και των κύριων πορισμάτων	5
Αποτελέσματα ανά κανάλι δειγματοληψίας.....	5
Αποτελέσματα ανά κατηγορία	6
Συμπεράσματα για τα αποτελέσματα των δοκιμών	7
Εκτίμηση επικινδυνότητας και διορθωτικά μέτρα	8
Αποτελέσματα της εκτίμησης επικινδυνότητας	8
Διορθωτικά μέτρα	9
Συμπεράσματα και συστάσεις.....	10
Συμπεράσματα	10
Συστάσεις προς τα ενδιαφερόμενα μέρη	10

ΜΕΡΟΣ II

Τι είναι το CASP;	13
Πλάνο εργασίας δράσεων ανά προϊόν	14
Διαδικασίες και εργαλεία δράσεων ανά προϊόν	15

Κατάλογος συντομογραφιών

CASP	Συντονισμένες Δράσεις για την Ασφάλεια Προϊόντων
ΓΔ JUST	Γενική Διεύθυνση Δικαιοσύνης και Καταναλωτών
EC	Ευρωπαϊκή Επιτροπή
EZΕΣ	Ευρωπαϊκή Ζώνη Ελεύθερων Συναλλαγών
EN	Ευρωπαϊκό πρότυπο
ΕΕ	Ευρωπαϊκή Ένωση
GPSD	Γενική οδηγία για την ασφάλεια των προϊόντων 2001/95/EK
GPSR	Κανονισμός για τη γενική ασφάλεια των προϊόντων 2023/988
IM	Ενδιάμεση σύσκεψη
ΑΕΑ	Αρχή εποπτείας της αγοράς
ΔΑΠ	Δράση ανά προϊόν
REACH	Κανονισμός για την καταχώριση, την αξιολόγηση, την αδειοδότηση και τους περιορισμούς των χημικών προϊόντων
SAGA	Εργαλείο για την εκτίμηση της επικινδυνότητας του Safety Gate
TSD	Οδηγία σχετικά με την ασφάλεια των παιχνιδιών 2009/48/EK

Συνοπτική παρουσίαση

Στόχοι

Ο πρωταρχικός στόχος του έργου Συντονισμένες Δράσεις για την Ασφάλεια Προϊόντων (CASP) είναι η προστασία της υγείας και της ασφάλειας των Ευρωπαίων καταναλωτών με την υποστήριξη των εθνικών αρχών των χωρών της ΕΕ/EZΕΣ που είναι αρμόδιες για την

εποπτεία της αγοράς (ΑΕΑ) ώστε να συντονίσουν καλύτερα τις δραστηριότητές τους. Οι ΑΕΑ συμμετέχουν σε από κοινού δειγματοληψίες, δοκιμές και εκτιμήσεις επικινδυνότητας συγκεκριμένων προϊόντων κατά τη διάρκεια του έργου CASP.

Πεδίο κάλυψης του προϊόντος

Η δράση αυτή επικεντρώνεται στις βρεφικές πιπίλες και στα κλιπ για πιπίλες (με ή χωρίς στοιχεία παιχνιδιού).

Κύρια κριτήρια δοκιμών και αποτελέσματα

Τα κλιπ για πιπίλες υποβλήθηκαν σε δοκιμές σύμφωνα με τα πρότυπα EN 12586:2007+A1:2011 και EN 71-1:2014+A1:2018, ενώ οι βρεφικές πιπίλες υποβλήθηκαν σε δοκιμές σύμφωνα με το πρότυπο EN 1400:2013+A2:2018+LC:2019 και το παράρτημα XVII του κανονισμού REACH (καταχωρήσεις 51 και 52). Τα κλιπ για πιπίλα σημείωσαν πολύ υψηλότερο ποσοστό αποτυχίας (72%) σε σύγκριση με τις βρεφικές πιπίλες, των οποίων το ποσοστό αποτυχίας ήταν 31%. Η εκστρατεία διαπίστωσε ότι τα κλιπ για πιπίλες αντιμετώπιζαν

δυσκολίες που σχετίζονταν με τις γενικές και μηχανικές απαιτήσεις, ενώ τα κύρια προβλήματα με τις βρεφικές πιπίλες συνδέονταν με την αντοχή σε κρούση και τον αερισμό της ασπίδας.

Οι έλεγχοι των επισημάνσεων - προειδοποιήσεων, σημάνσεων και οδηγιών - που διενεργήθηκαν από τις ΑΕΑ έδειξαν ότι 39 (27%) από τα 145 δείγματα δεν πληρούσαν τις απαιτήσεις.

Συμπεράσματα

Ως αποτέλεσμα αυτής της εκστρατείας δοκιμών, οι ΑΕΑ εξέδωσαν 20 προειδοποιήσεις στο Safety Gate¹. Σύμφωνα με τις εκτιμήσεις επικινδυνότητας που διενήργησαν οι ΑΕΑ, προέκυψε ότι 9 βρεφικές πιπίλες και 23 κλιπ για πιπίλες παρουσίαζαν σοβαρό κίνδυνο. Τα μέτρα που

ελήφθησαν για τα προϊόντα που δεν πληρούσαν τις απαιτήσεις είναι τα παρακάτω: 21 προϊόντα ανακλήθηκαν από τους τελικούς χρήστες, 21 απαγορεύτηκαν από την αγορά και 6 αποσύρθηκαν.

Κύριες συστάσεις προς τα ενδιαφερόμενα μέρη

Για τους καταναλωτές

Πριν την αγορά

- ▶ Για να είστε σίγουροι ότι έχετε την κατάλληλη πιπίλα για το παιδί σας, κοιτάξτε τη συστηνόμενη ηλικία που αναγράφεται στο προϊόν.
- ▶ Τα χειροποίητα κλιπ για πιπίλες μπορεί να ενέχουν πρόσθετους κινδύνους, καθώς είναι λιγότερο πιθανό να συμμορφώνονται με το/τα σχετικό/ά πρότυπο/α.

Κατά τη χρήση

- ▶ Πριν από κάθε χρήση ελέγξτε την πιπίλα και το κλιπ για πιπίλες για τυχόν σημάδια φθοράς, ρωγμές ή ζημιές και αντικαταστήστε τα αμέσως εάν διαπιστώσετε ελαττώματα.
- ▶ Ποτέ μη συνδέετε το κλιπ της πιπίλας με άλλα κορδόνια, κορδέλες ή σχοινιά, καθώς αυτά θα επιμηκύνουν το μήκος του κλιπ, το οποίο είναι περιορισμένο για την αποφυγή κινδύνων στραγγαλισμού.
- ▶ Ποτέ μην αφήνετε ένα παιδί χωρίς επίβλεψη με ένα κλιπ για πιπίλες, ειδικά όταν κοιμάται, καθώς αυτό θα μπορούσε να αυξήσει τον κίνδυνο στραγγαλισμού.

Για οικονομικούς φορείς

- ▶ Πρέπει να εξετάζετε τους πιθανούς κινδύνους που μπορεί να εγκυμονεί το προϊόν σας για τα μικρά παιδιά και να το αναφέρετε με σαφήνεια στη συσκευασία και στα τεχνικά έγγραφα.
- ▶ Εάν είστε κατασκευαστής, διανομέας ή εισαγωγέας, να γνωρίζετε το προϊόν σας και τις νομικές απαιτήσεις που πρέπει να πληροί πριν το διαθέσετε στην αγορά.
- ▶ Εάν το προϊόν σας έχει διπλή λειτουργία ως κλιπ για πιπίλες και παιχνίδι, βεβαιωθείτε ότι συμμορφώνεται με τον GPSR και την οδηγία σχετικά με την ασφάλεια των παιχνιδιών.

Για οργανισμούς τυποποίησης

- ▶ Εξετάστε το ενδεχόμενο να προσθέσετε απαιτήσεις σχετικά με τα μικρά κομμάτια για τις πιπίλες και τα κλιπ για πιπίλες, χρησιμοποιώντας ενδεχομένως τους ελέγχους που αναφέρονται στο πρότυπο EN 71-1.
- ▶ Το πρότυπο για τις βρεφικές πιπίλες θα πρέπει να καλύπτει τα νέα σχέδια, όπως αυτά με τις μεγάλες οπές αερισμού.
- ▶ Χρειάζεται διευκρίνιση σχετικά με την απαίτηση περιεκτικότητας σε πτητικές ενώσεις. Είναι δύσκολο για τις αρχές να δράσουν εάν τα αποτελέσματα αυτών των δοκιμών δεν είναι σαφή.

¹ Μέχρι και τις 10.4.2025.



Μέρος Ι

Επισκόπηση της δράσης

Συμμετέχουσες ΑΕΑ

		Χώρα	ΑΕΑ
1		Αυστρία	Ομοσπονδιακό Υπουργείο Κοινωνικών Υποθέσεων, Υγείας, Φροντίδας και Προστασίας των Καταναλωτών
2		Βέλγιο	Ομοσπονδιακή Δημόσια Υπηρεσία Οικονομίας - Γενική Διεύθυνση Ποιότητας και Ασφάλειας
3		Βουλγαρία	Επιτροπή για την Προστασία των Καταναλωτών
4		Κροατία	Κρατική Επιθεώρηση
5		Κύπρος	Υπηρεσία Προστασίας Καταναλωτών
6		Εσθονία	Αρχή Προστασίας Καταναλωτών και Τεχνικής Ρύθμισης
7		Γερμανία	Επιθεώρηση Εργασίας του Κρατιδίου της Βρέμης ²
			Περιφερειακή Κυβέρνηση της Ντέτμολντ ²
			Διευθυντήριο του Κρατιδίου της Σαξονίας
8		Ουγγαρία	Υπουργείο Δικαιοσύνης, Τμήμα Προστασίας Καταναλωτών για την Εποπτεία της Αγοράς ²
9		Ιρλανδία	Επιτροπή Ανταγωνισμού και Προστασίας των Καταναλωτών
10		Λιθουανία	Κρατική Αρχή Προστασίας των Δικαιωμάτων των Καταναλωτών
11		Λουξεμβούργο	ILNAS — Τμήμα Εποπτείας της Αγοράς
12		Μάλτα	Αρχή Ανταγωνισμού και Καταναλωτών της Μάλτας
13		Νορβηγία	Νορβηγική Διεύθυνση Πολιτικής Προστασίας
14		Ισπανία	Υπουργείο Κοινωνικών Δικαιωμάτων, Καταναλωτών και του Θεματολογίου για το 2030 ²

² Οι ΑΕΑ μπορούν να συμμετάσχουν στο έργο CASP μόνο στο στάδιο των δοκιμών. Συμμετέχουν στη διαδικασία δοκιμών, αλλά δεν συμμετέχουν στις συζητήσεις και στη λήψη αποφάσεων και δεν λαμβάνουν μέρος στις συσκέψεις της δράσης.

Πεδίο κάλυψης του προϊόντος

Πίνακας 1: Περιγραφή του πεδίου κάλυψης του προϊόντος

Βρεφικές πιπίλες	Κλιπ για πιπίλες (παραδοσιακά)	Κλιπ για πιπίλες με στοιχείο παιχνιδιού
		
Οι βρεφικές πιπίλες είναι μικρές συσκευές από σιλικόνη ή λατέξ που έχουν σχεδιαστεί για να τις πιπιλίζουν τα μωρά, παρέχοντας άνεση και βοήθεια στον ύπνο τους.	Τα κλιπ για πιπίλες είναι αξεσουάρ που στερεώνονται στα ρούχα του μωρού ή στο παιδικό καρότσι, εξασφαλίζοντας ότι η πιπίλα παραμένει καθαρή και προσβάσιμη, διασφαλίζοντας έτσι ότι δεν θα χαθεί και ότι δεν θα πέσει κάτω.	Τα κλιπ για πιπίλες με στοιχεία παιχνιδιού είναι πολυλειτουργικά αξεσουάρ που όχι μόνο ασφαλίζουν την πιπίλα αλλά ενσωματώνουν και παιχνιδιάρικα στοιχεία, όπως πολύχρωμες χάντρες, μαλακά παιχνίδια ή κρίκους οδοντοφυΐας.

Οι βρεφικές πιπίλες και τα κλιπ για πιπίλες μπορεί να ενέχουν σημαντικούς κινδύνους, συμπεριλαμβανομένων μηχανικών κινδύνων, όπως πνιγμός και στραγγαλισμός,

καθώς και χημικών κινδύνων. Αυτοί οι κίνδυνοι ενισχύονται λόγω της ευαλωτότητας των προοριζόμενων χρηστών.

Κριτήρια δοκιμών

Το πλάνο δοκιμών για τη δράση αυτή περιλαμβάνει επιλεγμένες ρήτρες διαφόρων προτύπων:

- Οι βρεφικές πιπίλες υποβλήθηκαν σε δοκιμές σύμφωνα με το πρότυπο **EN 1400:2013+A2:2018** (συμπεριλαμβανομένου του διορθωτικού που δημοσιεύτηκε τον Ιανουάριο του 2019) και του παραρτήματος XVII του **REACH** σχετικά με τους περιορισμούς των φθαλικών εστέρων (καταχωρίσεις 51 και 52).
- Όλα τα κλιπ για πιπίλες υποβλήθηκαν σε δοκιμές σύμφωνα με το πρότυπο **EN 12586:2007+A1:2011**, όσα διαθέτουν στοιχείο παιχνιδιού υποβλήθηκαν σε επιπλέον δοκιμές σύμφωνα με το πρότυπο **EN 71-1:2014+A1:2018** για την ασφάλεια των παιχνιδιών και τις μηχανικές ιδιότητες.

Ωστόσο, η εφαρμογή των προτύπων είναι εθελοντική και, ως εκ τούτου, δεν είναι νομικά δεσμευτική. Οι βρεφικές πιπίλες μπορούν να διατίθενται στην αγορά μόνον εφόσον συμμορφώνονται με τις απαιτήσεις ασφαλείας που ορίζονται στον GPSR (και προηγουμένως στην GPSD³, καθώς η εν λόγω δράση δοκιμών πραγματοποιήθηκε πριν από την έναρξη εφαρμογής του GPSR). Επιπλέον, κάθε κλιπ για πιπίλες που προσθέτει κάποιον χαρακτήρα παιχνιδιού με τη μορφή κάποιου παιχνιδιού πρέπει επίσης να συμμορφώνεται με την οδηγία σχετικά με την ασφάλεια των παιχνιδιών.

³ Οδηγία 2001/95/EK του Ευρωπαϊκού Κοινοβουλίου και του Συμβουλίου, της 3ης Δεκεμβρίου 2001, για τη γενική ασφάλεια των προϊόντων (Κείμενο που παρουσιάζει ενδιαφέρον για τον ΕΟΧ)

Δειγματοληψία και δοκιμές

Κατανομή δειγματοληψίας

Η διαδικασία δειγματοληψίας διενεργήθηκε από τις ΑΕΑ με βάση την κατανομή της δειγματοληψίας που συμφωνήθηκε κατά τη διάρκεια της ενδιάμεσης σύσκεψης (IM). Συνολικά 145 προϊόντα συλλέχθηκαν από τις συμμετέχουσες ΑΕΑ (81 βρεφικές πιπίλες και 64 κλιπ για πιπίλες, εκ των οποίων τα 14 είχαν στοιχείο παιχνιδιού) από ηλεκτρονικά και φυσικά καταστήματα. Λόγω της

πολυπλοκότητας του πλάνου δοκιμών και των απαιτήσεων των προτύπων, απαιτούνταν πολλές μονάδες για την εκτέλεση όλων των δοκιμών. Η συλλογή ενός τόσο μεγάλου αριθμού μονάδων ήταν πρόκληση για ορισμένες ΑΕΑ. Ωστόσο, το εργαστήριο μπόρεσε τελικά να ανταποκριθεί στις διαφορετικές δυνατότητες δειγματοληψίας των αρχών.

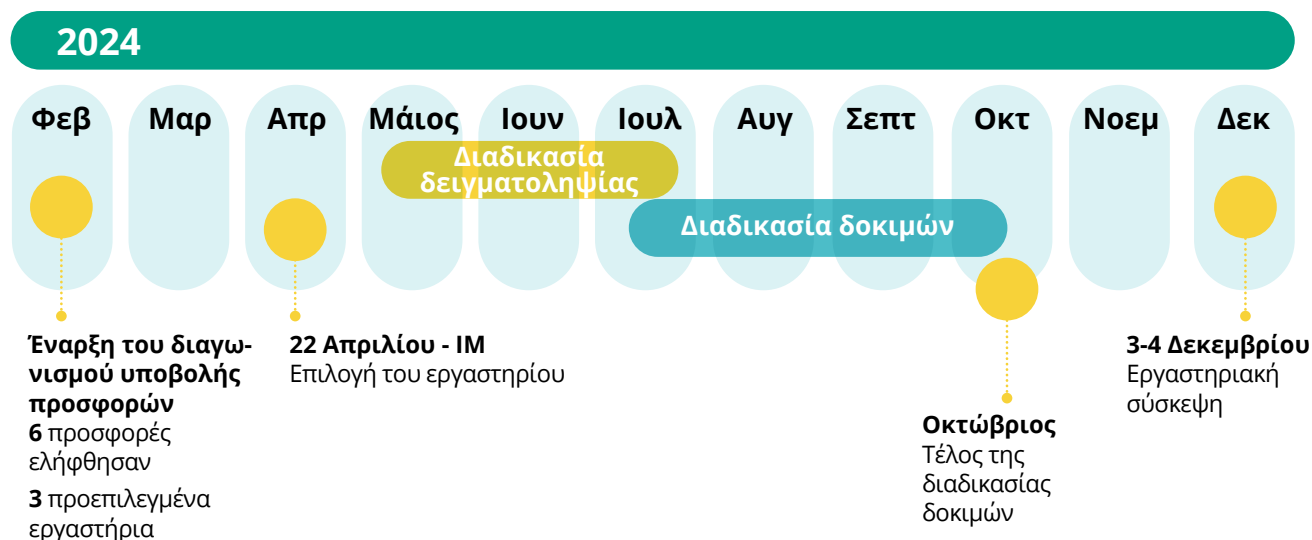
Διαδικασία δοκιμών

Το εργαστήριο δοκιμών για τη συγκεκριμένη δράση επιλέχθηκε μέσω διαγωνισμού υποβολής προσφορών. Η προκήρυξη του διαγωνισμού στάλθηκε σε 42 εργαστήρια της ΕΕ/ΕΖΕΣ που είχαν προσδιοριστεί στο πλαίσιο της στρατηγικής προσέλκυσης της ομάδας του έργου. Κάθε εργαστήριο κλήθηκε να υποβάλει προσφορά, η οποία περιλάμβανε λεπτομέρειες σχετικά με την τιμολόγηση, απόδειξη πιστοποίησης, τη σχετική εμπειρία των πραγματοποιωμένων και υποδείγματα των εκθέσεων των δοκιμών. Από αυτά, έξι εργαστήρια υπέβαλαν προσφορά εντός της προθεσμίας, η οποία είχε παραταθεί κατά τέσσερις ημέρες επειδή αρχικά είχε ληφθεί ανεπαρκής αριθμός προσφορών. Με βάση την πληρότητα και την ανταγωνιστικότητα των προσφορών, τρία εργαστήρια προεπιλέχθηκαν και κλήθηκαν σε συνέντευξη.

Κατά τη διάρκεια της ενδιάμεσης σύσκεψης, παρουσιάστηκαν στις ΑΕΑ συγκριτικές αναλύσεις της τεχνικής ποιότητας και των οικονομικών πτυχών των προεπιλεγμένων προσφορών. Τα δύο καλύτερα προεπιλεγμένα εργαστήρια δοκιμών προσκλήθηκαν στην ενδιάμεση σύσκεψη για να αναλύσουν τις προσφορές τους και να διευκρινίσουν τυχόν απορίες, λόγω της πολυπλοκότητας του πλάνου δοκιμών και του μεγάλου αριθμού μονάδων που απαιτούνται από τα σχετικά πρότυπα. Οι ΑΕΑ επέλεξαν το εργαστήριο στο οποίο απονεμήθηκε ο μεγαλύτερος αριθμός τελικών πόντων με βάση την ποιότητα και την τιμή της προσφοράς τους.

Μετά την επιλογή του εργαστηρίου, οι ΑΕΑ είχαν στη διάθεσή τους δύο μήνες για να συλλέξουν τα δείγματα και να τα στείλουν στο εργαστήριο.

Εικόνα 1: Χρονοδιάγραμμα της δειγματοληψίας και της διαδικασίας δοκιμών



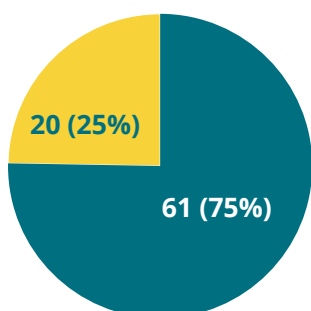
Αποτελέσματα δοκιμών

Επισκόπηση των αποτελεσμάτων των δοκιμών και των κύριων πορισμάτων

Εξαιρουμένων των αποτελεσμάτων των ελέγχων σχετικά με τις προειδοποιήσεις, τις σημάνσεις και τις οδηγίες, 20 (25%) από τα 81 δείγματα βρεφικών πιπίλων και 46 (72%)

από τα 64 δείγματα κατόχων πιπίλας δεν πληρούσαν τις υπόλοιπες απαιτήσεις του σχεδίου δοκιμών.

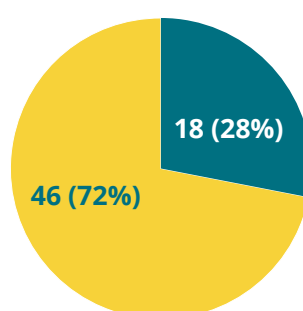
Εικόνα 2: Συνολικά αποτελέσματα των δοκιμών για τις βρεφικές πιπίλες (N=81)



■ Πληρούσαν τις απαιτήσεις

■ Δεν πληρούσαν τις απαιτήσεις

Εικόνα 3: Συνολικά αποτελέσματα δοκιμών για τα κλιπ για πιπίλες (N=64)



■ Πληρούσαν τις απαιτήσεις

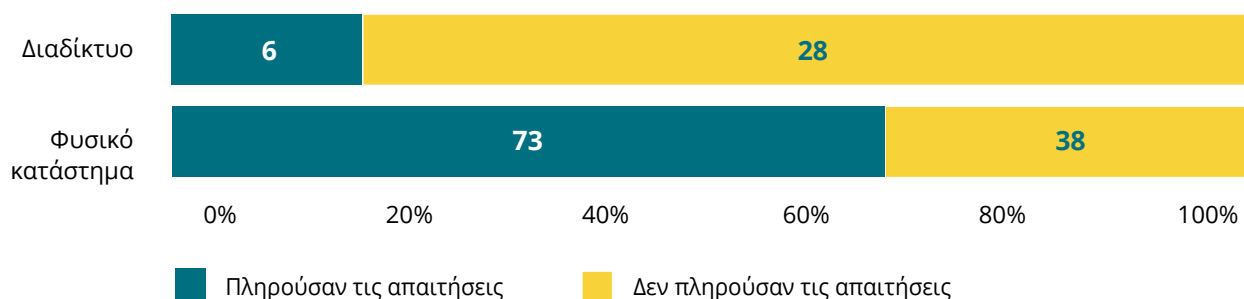
■ Δεν πληρούσαν τις απαιτήσεις

Αποτελέσματα ανά κανάλι δειγματοληψίας

Οι ΑΕΑ συνέλεξαν συνολικά 111 δείγματα από φυσικά καταστήματα και 34 αγοράστηκαν στο διαδίκτυο.

Τα αποτελέσματα των δοκιμών έδειξαν ότι το 82% των προϊόντων που αγοράστηκαν από το διαδίκτυο δεν πληρούσαν τις απαιτήσεις του πλάνου δοκιμών, ενώ το ποσοστό αποτυχίας για τα δείγματα που αγοράστηκαν σε φυσικά καταστήματα ήταν 34%.

Εικόνα 4: Αποτελέσματα δοκιμών ανά κανάλι δειγματοληψίας (N=145)



■ Πληρούσαν τις απαιτήσεις

■ Δεν πληρούσαν τις απαιτήσεις

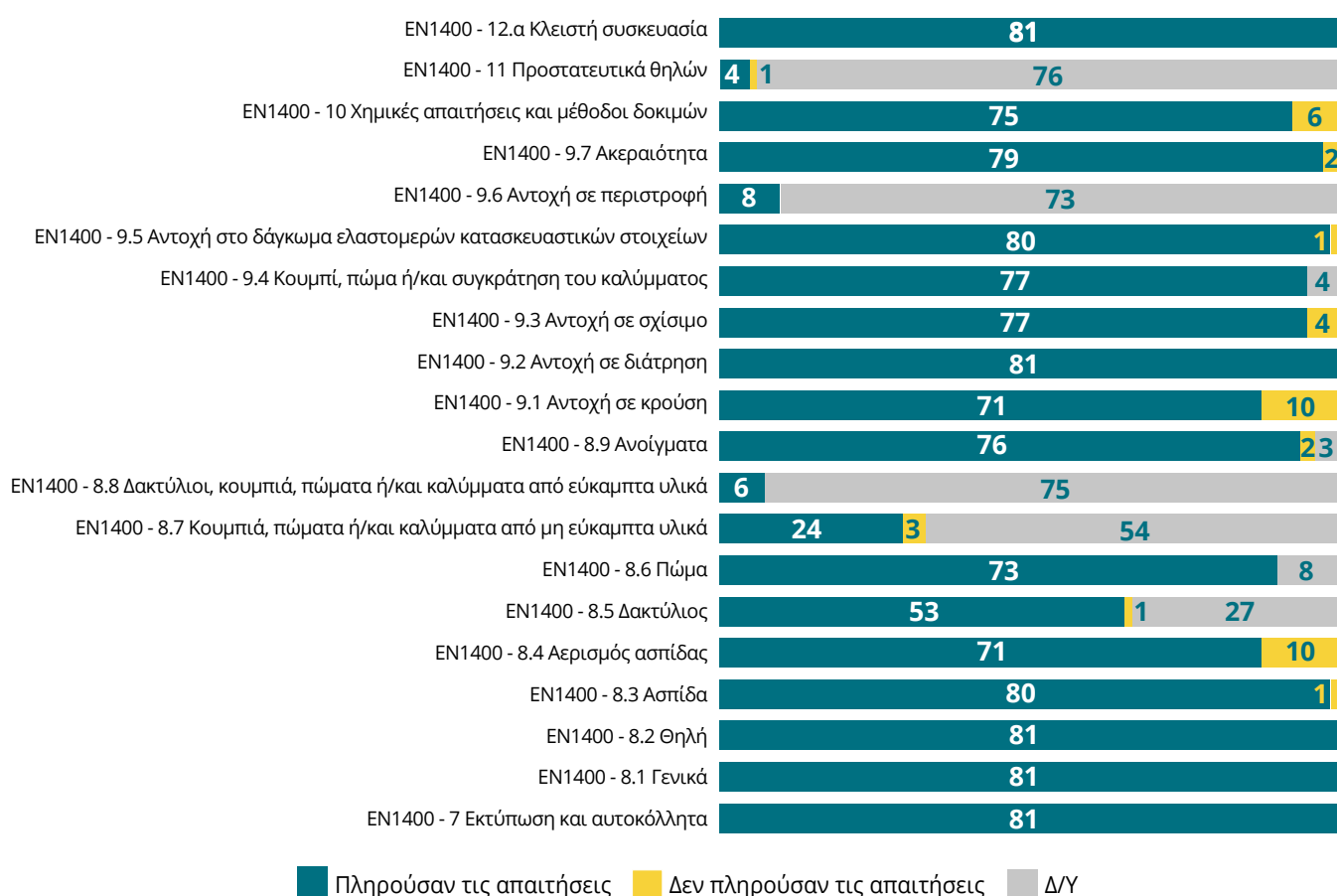
Αποτελέσματα ανά κατηγορία

Βρεφικές πιπίλες

20 (25%) από τις 81 βρεφικές πιπίλες δεν πληρούσαν τουλάχιστον μία από τις απαιτήσεις των δοκιμών. Εάν λάβουμε υπόψη τόσο τις δοκιμές που διενεργήθηκαν από το εργαστήριο όσο και τους ελέγχους που διενήργησαν οι ΑΕΑ σχετικά με τις προειδοποιήσεις, τις σημάνσεις και τις οδηγίες, συνολικά 25 (31%) δείγματα δεν πληρούσαν τουλάχιστον μία από τις απαιτήσεις.

Εξετάζοντας τα αποτελέσματα του EN 1400:2013+A2:2018+LC:2019), μεταξύ των ρητρών με τα υψηλότερα ποσοστά αποτυχίας είναι η Ρήτρα 9.1 Αντοχή σε κρούση, η Ρήτρα 8.4 Αερισμός ασπίδας και η Ρήτρα 9.3 Αντοχή σε σχίσιμο.

Εικόνα 5: Αποτελέσματα δοκιμών ανά ρήτρα για το πρότυπο EN 1400:2013+A2:2018+LC:2019 (N=81)



Οι ΑΕΑ διενήργησαν ελέγχους σχετικά με τις προειδοποιήσεις, τις σημάνσεις και τις οδηγίες στην εθνική τους γλώσσα ή γλώσσες. Συνολικά, 14 (17%) από τα 81 δείγματα δεν πληρούσαν τις απαιτήσεις. Τα πιο συνηθισμένα ζητήματα μη συμμόρφωσης ήταν:

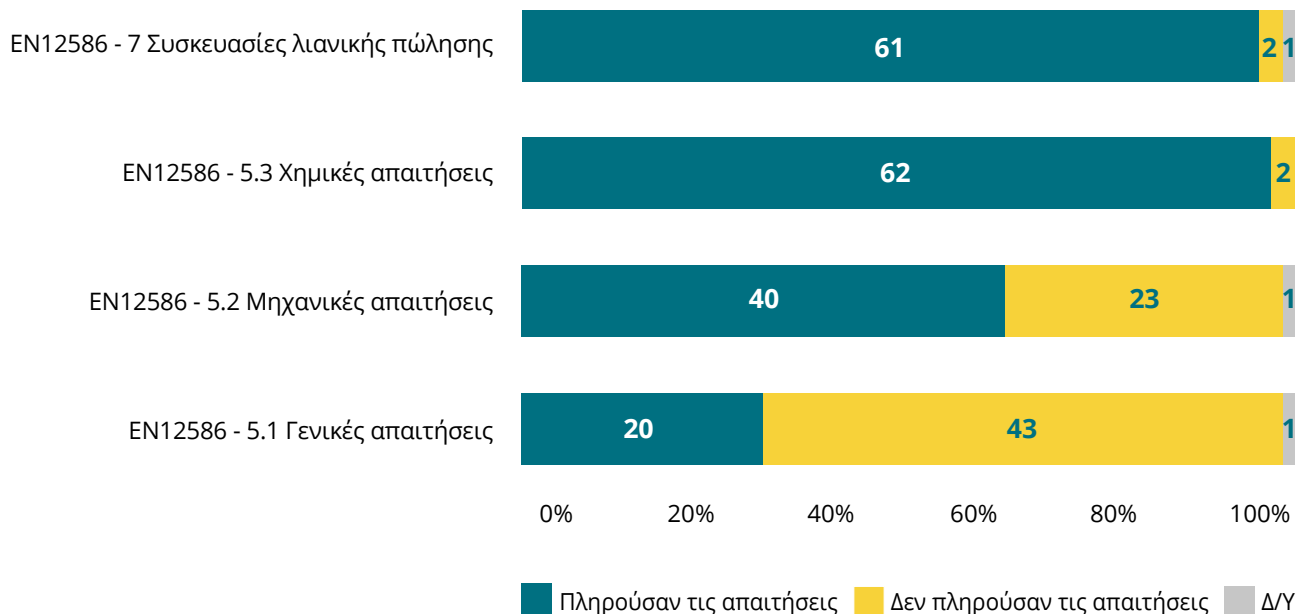
- Δεν δόθηκαν οδηγίες όπως περιγράφεται στη ρήτρα 13.3 και δεν συμπεριλήφθηκαν σε ξεχωριστό φυλλάδιο που τοποθετήθηκε μέσα στη συσκευασία.
- Οι προειδοποιήσεις δεν παρασχέθηκαν πλήρως και με τη σειρά που απαιτείται στη ρήτρα 13.3.2.

Κλιπ για πιπίλες

Από τα 64 κλιπ για πιπίλες, τα 46 (72%) δεν πληρούσαν τις απαραίτητες απαιτήσεις. Αυτό το ποσοστό παραμένει ίδιο όταν λαμβάνουμε υπόψη τους ελέγχους που πραγματοποιούνται από τις ΑΕΑ σχετικά με τις προειδοποιήσεις, τις σημάνσεις και τις οδηγίες. Αναλύοντας τα αποτελέσματα περαιτέρω ανά τύπο κλιπ για πιπίλες:

- 35 από τους 50 κατόχους παραδοσιακών πιπιλών (70%) δεν πληρούσαν τις απαιτήσεις.
- 11 από τα 14 κλιπ για πιπίλες με κάποιο στοιχείο παιχνιδιού (79%) δεν πληρούσαν τις απαιτήσεις.

Εικόνα 6: Αποτελέσματα με βάση τη ρήτρα – EN 12586:2007+A1:2011 (N=64)



Εξετάζοντας τα αποτελέσματα του προτύπου EN 12586:2007+A1:2011, οι ρήτρες με τα υψηλότερα ποσοστά αποτυχίας, μεταξύ άλλων, είναι η Ρήτρα 5.1 σχετικά με τις γενικές απαιτήσεις και η Ρήτρα 5.2 σχετικά με τις μηχανικές απαιτήσεις.

13 από τα κλιπ για πιπίλες με στοιχείο παιχνιδιού υποβλήθηκαν σε δοκιμές και σύμφωνα με το πρότυπο EN 71-1:2104+A1: 2018 - Ρήτρα 5.1.12.6 σχετικά με τα συμπληρωματικά κατασκευαστικά στοιχεία ως παιχνίδια. 7 από τα 13 δείγματα (54%) δεν πληρούσαν τις απαιτήσεις

Οι ΑΕΑ διενήργησαν ελέγχους σχετικά με τις προειδοποιήσεις, τις σημάνσεις και τις οδηγίες στην εθνική τους γλώσσα ή γλώσσες. Συνολικά, 25 (39%) από τα 64 δείγματα δεν πληρούσαν τις απαιτήσεις. Τα πιο συνηθισμένα ζητήματα μη συμμόρφωσης ήταν:

- ▶ Οι πληροφορίες αγοράς δεν περιλάμβαναν τον αριθμό και το έτος του προτύπου EN.
- ▶ Οι πληροφορίες προϊόντος δεν ήταν στην επίσημη γλώσσα της χώρας πώλησης.
- ▶ Η συσκευασία λιανικής πώλησης δεν περιλαμβάνει ευανάγνωστες οδηγίες χρήσης και υγιεινής.

Συμπεράσματα για τα αποτελέσματα των δοκιμών

Βρεφικές πιπίλες

Οι πιπίλες απέτυχαν με διάφορους τρόπους:

- ▶ Ένα δείγμα απέτυχε εξαιτίας του γεγονότος ότι η ασπίδα ήταν υπερβολικά μικρή, επιτρέποντας την είσοδο στο στόμα. Αυτό το δείγμα είχε επίσης μη συμμορφούμενο αερισμό και κουμπί που ήταν πολύ μικρό για να το πιάσει κανείς.
- ▶ Τέσσερα προϊόντα απέτυχαν στην αντοχή στο σχίσιμο, με τις θηλές τους να σχίζονται κατά τη διάρκεια των δοκιμών κατάχρησης, θέτοντας σημαντικό κίνδυνο πνιγμού.
- ▶ Δέκα προϊόντα απέτυχαν λόγω ανεπαρκούς ή ελλιπούς αερισμού, ενώ σε μία περίπτωση ο αερισμός καλυπτόταν από τον δακτύλιο. Ειδικότερα, τέσσερα στοιχεία είχαν ασυνήθιστα σχήματα

αερισμού που παρείχαν μεγαλύτερη επιφάνεια και ήταν απίθανο να θέσουν κάποιο κίνδυνο, αλλά παρόλα αυτά δεν πληρούσαν τις απαιτήσεις του προτύπου.

- ▶ Δέκα προϊόντα απέτυχαν στις δοκιμές αντοχής σε κρούση, με αποτέλεσμα τμήματα της ασπίδας ή του δακτυλίου να σπάσουν, θέτοντας πιθανό κίνδυνο πνιγμού.
- ▶ Επτά προϊόντα απέτυχαν στις χημικές απαιτήσεις που σχετίζονται με πτητικές ενώσεις, που υποδήλωνε ασυνεπή κατασκευή ή αδυναμία αντοχής κατά τη συνήθη χρήση. Σε δύο περιπτώσεις σημειώθηκε θραύση της θηλής σε μεταγενέστερες δοκιμές. Το πρότυπο δεν χαρακτηρίζει την απελευθέρωση αυτών των ενώσεων ως κίνδυνο για τα παιδιά.

Συνολικά, τα αποτελέσματα ανέδειξαν διάφορες αστοχίες, ιδίως όσον αφορά την αντοχή του προϊόντος και τα ζητήματα αερισμού. Ορισμένα προβλήματα αερισμού προέκυψαν από ασυνήθιστους σχεδιασμούς, γεγονός που υποδηλώνει ότι το πρότυπο μπορεί να χρειάζεται τροποποίηση ώστε να καλύπτει διαφορετικούς σχεδιασμούς αερισμού που δεν εγκυμονούν κινδύνους για τα παιδιά.

Κλιπ για πιπίλες

Στο πλαίσιο των δοκιμών παιχνιδιών σύμφωνα με το πρότυπο EN 71-1 διαπιστώθηκαν αστοχίες που αφορούσαν τα καλώδια (κίνδυνος στραγγαλισμού), μικρές μπάλες (κίνδυνος πνιγμού), μέρη που περνούσαν μέσα από το υπόδειγμα Α (κίνδυνος εμετού/πνιγμού) και ένα αντικείμενο με υπερβολικά λεπτή πλαστική συσκευασία (κίνδυνος ασφυξίας). Πολλά από αυτά τα προϊόντα μπορεί να μην έχουν κατηγοριοποιηθεί ως παιχνίδια από τους οικονομικούς φορείς.

Κατά τις δοκιμές σύμφωνα με το πρότυπο EN 12586 εντοπίστηκαν πολλαπλές αστοχίες με τα κλιπ στερέωσης

για ρούχα που δεν διέθεταν τις απαιτούμενες οπές αερισμού. Άλλες αστοχίες ήταν, μεταξύ άλλων, χάντρες που χρειάζονταν αερισμό, πολυάριθμα κλιπ για πιπίλες που έσπασαν, κλιπ στερέωσης για ρούχα που αποκολλήθηκαν, κλιπ που υπερέβαιναν το όριο μήκους των 220 mm, μάντες ή κορδόνια που ήταν πολύ λεπτά και μερικά αντικείμενα με αιχμηρές άκρες ή σημεία. Δύο προϊόντα απέτυχαν επειδή περιείχαν νικέλιο σε μεταλλικά κατασκευαστικά στοιχεία. Επιπλέον, οι αποτυχίες υποδηλώνουν ότι μερικά είδη φαίνεται να έχουν σχεδιαστεί με γνώμονα το πρότυπο EN 12586.

Προειδοποιήσεις, σημάνσεις και οδηγίες

Οι έλεγχοι που διενεργήθηκαν από τις ΑΕΑ σχετικά με τις προειδοποιήσεις, τις σημάνσεις και τις οδηγίες στην εθνική τους γλώσσα ή γλώσσες έδειξαν ότι 39 δείγματα (27%) δεν πληρούσαν τις απαιτήσεις. Τα στοιχεία αυτά αποτελούν βασική πηγή πληροφοριών για τους γονείς/φροντιστές σχετικά με το προϊόν και την ασφαλή χρήση του.

Εκτίμηση επικινδυνότητας και διορθωτικά μέτρα

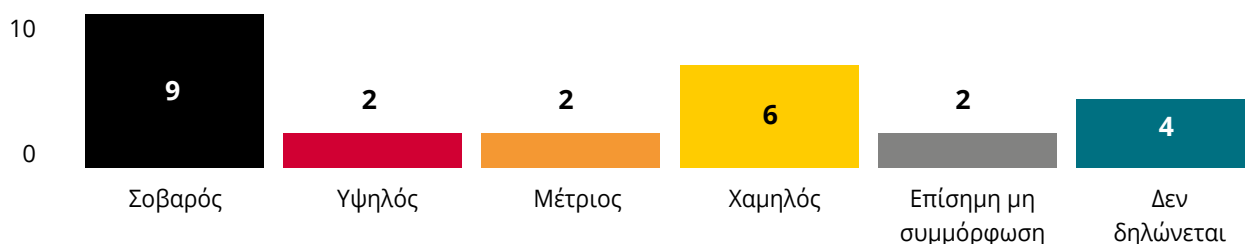
Αποτελέσματα της εκτίμησης επικινδυνότητας

Κατά την αξιολόγηση του κατά πόσον ένα προϊόν ενέχει κίνδυνο, πρέπει να τηρούνται οι διατάξεις του άρθρου 26 σχετικά με τις ειδοποιήσεις για τα επικίνδυνα προϊόντα μέσω του Συστήματος Ταχείας Ειδοποίησης του Safety Gate⁴. Οι βρεφικές πιπίλες μπορούν να διατίθενται στην αγορά μόνον εφόσον συμμορφώνονται με τις απαιτήσεις ασφαλείας. Κάθε κλιπ για πιπίλες που προσθέτει χαρακτήρα παιχνιδιού με τη μορφή κάποιου παιχνιδιού πρέπει επίσης να συμμορφώνεται με τις διατάξεις της Οδηγίας σχετικά με την Ασφάλεια των Παιχνιδιών.

Η **Εικόνα 7** και η **Εικόνα 8** απεικονίζουν το επίπεδο κινδύνου των δειγμάτων που δεν πληρούσαν τις απαιτήσεις⁵.

- ▶ 14 **βρεφικές πιπίλες** αξιολογήθηκαν ότι ενέχουν σοβαρό (9), υψηλό (2) ή μέτριο (2) κίνδυνο.
- ▶ Στην περίπτωση των **κλιπ για πιπίλες**, 31 δείγματα αξιολογήθηκαν ότι ενέχουν σοβαρό (23), υψηλό (4) ή μέτριο (4) κίνδυνο.

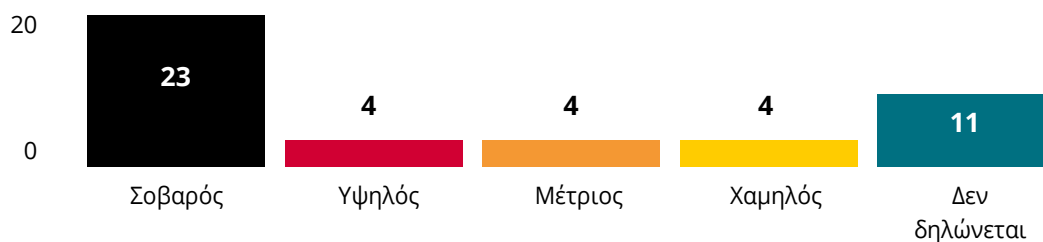
Εικόνα 7: Επίπεδα κινδύνου των κλιπ για πιπίλες (N=25)



⁴ Κανονισμός (ΕΕ) 2019/1020 του Ευρωπαϊκού Κοινοβουλίου και του Συμβουλίου, της 20ής Ιουνίου 2019, για την εποπτεία της αγοράς και τη συμμόρφωση των προϊόντων.

⁵ Τα προϊόντα που πληρούσαν τις απαιτήσεις των δοκιμών, αλλά όχι τις απαιτήσεις σχετικά με τις προειδοποιήσεις, τις σημάνσεις και τις οδηγίες, απαριθμούνται στην κατηγορία «Επίσημη μη συμμόρφωση».

Εικόνα 8: Επίπεδα κινδύνου των κλιπ για πιπίλες (N=46)

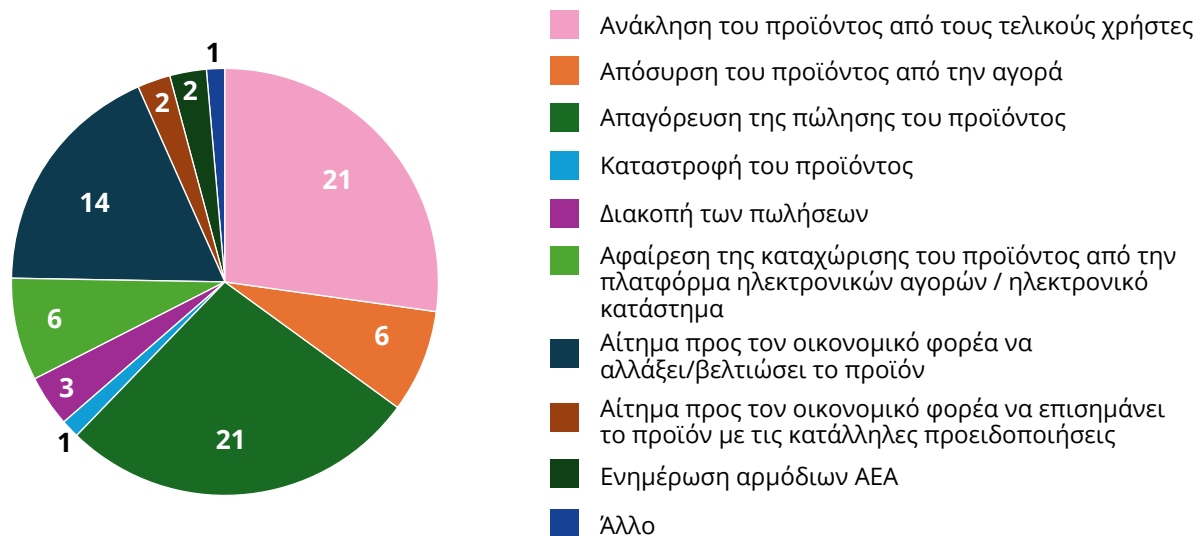


Διορθωτικά μέτρα

Με βάση τα αποτελέσματα των δοκιμών και τις εκτιμήσεις επικινδυνότητας που διενεργήθηκαν, οι ΑΕΑ αποφάσισαν τα διορθωτικά μέτρα για τα προϊόντα που δεν συμμορφώθηκαν με τη νομοθεσία της ΕΕ ή/και τα

ισχύοντα πρότυπα. Στην Εικόνα 9 απεικονίζονται τα διορθωτικά μέτρα που ελήφθησαν για τα προϊόντα που δεν πληρούσαν τις απαιτήσεις των δοκιμών.

Εικόνα 9: Μέτρα που ελήφθησαν για τα προϊόντα που δεν πληρούσαν τις απαιτήσεις (N=77)⁶



Επιπλέον, οι ΑΕΑ είναι νομικά υποχρεωμένες να δημοσιεύουν ειδοποίηση μέσω του Συστήματος Ταχείας Ειδοποίησης του Safety Gate, σύμφωνα με το άρθρο 26 του GPSR, όταν εντοπίζεται σοβαρός κίνδυνος. Συνιστάται επίσης η υποβολή ειδοποιήσεων για τα μέτρα που έχουν ληφθεί για προϊόντα τα οποία αξιολογούνται ότι ενέχουν λιγότερο από σοβαρό κίνδυνο με βάση τον GPSR και τον κανονισμό (ΕΕ) 2019/1020.

Μετά από αυτή την εκστρατεία δοκιμών, εκδόθηκαν ειδοποιήσεις στο Safety Gate για 20 προϊόντα (9 για βρεφικές πιπίλες και 11 για κλιπ για πιπίλες).

⁶ Μέχρι και τις 10.4.2025.

Συμπεράσματα και συστάσεις

Συμπεράσματα

Στο πλαίσιο της δράσης διαπιστώθηκε υψηλότερο ποσοστό αποτυχίας για τα κλιπ για πιπίλες (72%) σε σύγκριση με τις βρεφικές πιπίλες (31%), όταν συνυπολογίζονται τα αποτελέσματα των ελέγχων σχετικά με τις προειδοποιήσεις, τις σημάνσεις και τις οδηγίες. Η εκστρατεία δι-απίστωσε ότι τα πρωταρχικά ζητήματα για τις βρεφικές πιπίλες σχετίζονταν με την αντοχή στην κρούση και τον αερισμό της ασπίδας. Εντωμεταξύ, τα κλιπ για πιπίλες αντιμετώπιζαν προκλήσεις όσον αφορά τις γενικές και μηχανικές απαιτήσεις, όπως σπάσιμο του κλιπ στερέω-σης για ρούχα, συμπληρωματικά κατασκευαστικά στοι-χεία που δεν είχαν οπές αερισμού ή προεξείχαν πέρα από τη βάση των οδηγών 1 και κορδόνια που δεν πληρούσαν τις απαιτήσεις όσον αφορά το πάχος.

Οι ΑΕΑ διενέργησαν ελέγχους σχετικά με τις προειδο-ποιήσεις, τις σημάνσεις και τις οδηγίες στην εθνική τους γλώσσα ή γλώσσες οι οποίοι έδειξαν ότι 39 (27%) δείγμα-τα δεν πληρούσαν τις απαιτήσεις. Αυτό αποτελεί σημα-ντικό μέρος του προφίλ κινδύνου κάθε προϊόντος, καθώς παρέχει στους γονείς/φροντιστές κρίσιμες πληροφορίες σχετικά με την ορθή χρήση του προϊόντος και την καταλ-ληλότητα ηλικίας.

Οι ΑΕΑ εξέδωσαν 20 ειδοποιήσεις στο Safety Gate και έδωσαν εντολή στους οικονομικούς φορείς να αποσύ-ρουν τα προϊόντα από την αγορά και να προειδοποιή-σουν τους καταναλωτές για τους κινδύνους.

Συστάσεις προς τα ενδιαφερόμενα μέρη

Οι ακόλουθες συστάσεις βασίζονται στα αποτελέσματα της διαδικασίας δοκιμών και στις συζητήσεις μεταξύ των

ΑΕΑ κατά τη διάρκεια του έργου.

Για τους καταναλωτές

Πριν την αγορά

- ▶ Έχετε ελέγξει τις οδηγίες ασφαλείας της νέας πιπίλας ή του νέου κλιπ για πιπίλες του παιδιού σας; Βεβαιω-θείτε ότι ακολουθείτε προσεκτικά αυτές τις οδηγίες, καθώς παρέχουν βασικές πληροφορίες και κατευθυ-ντήριες γραμμές που αποσκοπούν στην προστασία της υγείας και της ασφάλειας των μικρών παιδιών και περιέχουν σημαντικές προειδοποιήσεις και οδηγίες χρήσης. Η έλλειψη πληροφοριών ασφαλείας μπορεί να υποδηλώνει ότι το προϊόν δεν πληροί τα σχετικά πρότυπα ασφαλείας.
- ▶ Οι δοκιμές προϊόντων σε ολόκληρη την ΕΕ έχουν δεί-ξει ότι οι πιπίλες και τα κλιπ για πιπίλες που αγορά-ζονται από καταστήματα έχουν καλύτερες επιδόσεις στις δοκιμές ασφαλείας από ό,τι τα προϊόντα που αγοράζονται από το διαδίκτυο. Αποφύγετε την αγορά πιπιλών και κλιπ για πιπίλες από φθηνές πλατφόρμες αγορών που προσφέρουν προϊόντα σε χαμηλότερες τιμές σε σύγκριση με τα παραδοσιακά καταστήματα λιανικής πώλησης. Αγοράστε από αξιόπιστες μάρκες και πωλητές και βεβαιωθείτε ότι το προϊόν έχει τις πληροφορίες του κατασκευαστή πάνω στο προϊόν.
- ▶ Αν έχετε στην κατοχή σας το προϊόν που έχει ανα-κληθεί, σταματήστε αμέσως να το χρησιμοποιείτε και ακολουθήστε τις οδηγίες που αναφέρονται στην ειδοποίηση ανάκλησης.
- ▶ Για να είστε σίγουροι ότι έχετε την κατάλληλη πιπίλα για το παιδί σας, κοιτάξτε τη συστηνόμενη ηλικία που αναγράφεται στο προϊόν.

- ▶ Λάβετε υπόψη σας ότι τα κλιπ για πιπίλες μπορεί να σπάσουν εύκολα ή να έχουν μικρά αποσπώμενα κομ-μάτια που τα παιδιά θα μπορούσαν να βάλουν στο στόμα τους και να πνιγούν.
- ▶ Τα χειροποίητα κλιπ για πιπίλες μπορεί να ενέχουν πρόσθετους κινδύνους, καθώς είναι λιγότερο πιθανό να συμμορφώνονται με το/τα σχετικό/ά πρότυπο/α.
- ▶ Ελέγξτε το [Safety Gate](#) για να δείτε αν το προϊόν που αγοράζετε (με τον ίδιο αριθμό παρτίδας ή/και κωδικό προϊόντος) έχει χαρακτηριστεί επικίνδυνο. Εάν έχετε αμφιβολίες, επικοινωνήστε με τον κατασκευαστή.

Κατά τη χρήση

- ▶ Στα μωρά αρέσει πολύ να βάζουν πράγματα στο στόμα τους. Βεβαιωθείτε ότι η πιπίλα και το κλιπ για πιπίλες του παιδιού σας δεν έχουν μικρά κομ-μάτια που μπορούν εύκολα να αποσπαστούν και να καταποθούν. Οι πιπίλες που αποτελούνται μόνο από ένα μέρος (που δεν μπορούν να αποσπαστούν ή είναι κατασκευασμένες από ένα ενιαίο κομμάτι πλαστικό) ενδέχεται να ενέχουν λιγότερους κινδύνους από άλλες πιπίλες.
- ▶ Πριν από κάθε χρήση, ελέγχετε την πιπίλα και το κλιπ για πιπίλες για τυχόν σημάδια φθοράς, ρωγμές ή ζη-μιές και αντικαταστήστε τα αμέσως εάν διαπιστώσετε ελαττώματα.
- ▶ Γνωρίζετε ότι μπορείτε πλέον να αναφέρετε τυχόν ζητήματα ασφαλείας ή ατυχήματα με το προϊόν σας στην αρχή προστασίας του καταναλωτή; Επισκεφθείτε το [Consumer Safety Gateway](#).

- ▶ Ποτέ μην συνδέετε το κλιπ για πιπίλες με άλλα κορδόνια, κορδέλες ή σχοινιά, καθώς αυτό θα επιμηκύνει το μήκος του κλιπ, το οποίο είναι περιορισμένο για την αποφυγή κινδύνων στραγγαλισμού.

Για οικονομικούς φορείς

- ▶ Πρέπει να εξετάζετε τους πιθανούς κινδύνους που μπορεί να εγκυμονεί το προϊόν σας για τα μικρά παιδιά και να το αναφέρετε με σαφήνεια στη συσκευασία και στα τεχνικά έγγραφα.
- ▶ Εάν είστε κατασκευαστής, διανομέας ή εισαγωγέας, να γνωρίζετε το προϊόν σας και τις νομικές απαιτήσεις που πρέπει να πληροί πριν το διαθέσετε στην αγορά.
- ▶ Οι βρεφικές πιπίλες και τα κλιπ για πιπίλες πρέπει να συμμορφώνονται με τις απαιτήσεις για τη γενική ασφάλεια των προϊόντων. Συνιστάται η χρήση των ακόλουθων προτύπων - EN 1400 για τις πιπίλες και EN 12586 για τα κλιπ για πιπίλες - για την αξιολόγηση της ασφάλειάς τους.

Για οργανισμούς τυποποίησης

- ▶ Υπάρχει μια αντίφαση μεταξύ του προτύπου EN 71-1:2014+A1:2018 και του προτύπου EN 12586:2007+A1:2011, καθώς το πρότυπο EN 71-1 αναφέρει ότι τα συμπληρωματικά κατασκευαστικά στοιχεία δεν μπορούν να προεξέχουν πέρα από τον οδηγό (το οποίο είναι αυστηρότερο). Ωστόσο, σύμφωνα με το πρότυπο EN 12586, μπορεί να προεξέχει, εφόσον οι οπές εξαερισμού δεν φράζονται. Συνιστάται να εναρμονιστούν οι λεπτομέρειες αυτές στα διάφορα πρότυπα και να εξεταστεί το ενδεχόμενο να προστεθούν απαιτήσεις σχετικά με τα μικρά κομμάτια για τις πιπίλες και τα κλιπ για πιπίλες, χρησιμοποιώντας ενδεχομένως τους ελέγχους που ορίζονται στο πρότυπο EN 71-1 για τα κομμάτια που ενδέχεται να απελευθερωθούν κατά τη διάρκεια των δοκιμών κατάχρησης.
- ▶ Εξετάστε το ενδεχόμενο να προσθέσετε απαιτήσεις σχετικά με τα μικρά κομμάτια για τις πιπίλες και τα κλιπ για πιπίλες, χρησιμοποιώντας ενδεχομένως τους ελέγχους που αναφέρονται στο πρότυπο EN 71-1.
- ▶ Το πρότυπο για τις βρεφικές πιπίλες θα πρέπει να καλύπτει τα νέα σχέδια, όπως αυτά με τις μεγάλες οπές αερισμού.



- ▶ Ποτέ μην αφήνετε ένα παιδί χωρίς επίβλεψη με ένα κλιπ για πιπίλες, ειδικά όταν κοιμάται, καθώς αυτό θα μπορούσε να αυξήσει τον κίνδυνο στραγγαλισμού.

- ▶ Εάν το προϊόν σας έχει διπλή λειτουργία ως κλιπ για πιπίλες και παιχνίδι, βεβαιωθείτε ότι συμμορφώνεται με τον GPSR και την οδηγία σχετικά με την ασφάλεια των παιχνιδιών. Σας εφιστούμε την προσοχή ότι υπάρχει ένα έγγραφο καθοδήγησης της Επιτροπής για τα κλιπ για πιπίλες με στοιχεία παιχνιδιού.
- ▶ Να ενημερώνετε με σαφήνεια τους καταναλωτές σχετικά με ενδεχόμενες ανακλήσεις. Βεβαιωθείτε ότι οι ειδοποιήσεις ανάκλησης αναφέρουν τους κινδύνους που εγκυμονεί το προϊόν, ένα σημείο επαφής και τον τρόπο με τον οποίο μπορούν να ζητήσουν αποζημίωση. Χρησιμοποιήστε τις οδηγίες σχετικά με τις Ανακλήσεις, συνιστάται επίσης η χρήση του υποδείγματος για λόγους συνέπειας και σαφήνειας.
- ▶ Να παρακολουθείτε τακτικά τον αντίκτυπο μιας ανάκλησης και να προσαρμόζετε τη στρατηγική αναλόγως.

- ▶ Βεβαιωθείτε ότι το πρότυπο ορίζει τον τρόπο τοποθέτησης της πιπίλας κατά τη διάρκεια της δοκιμής κρούσης. Διαφορετικές θέσεις θα παράγουν διαφορετικά αποτελέσματα.
- ▶ Χρειάζεται διευκρίνιση σχετικά με την περιεκτικότητα σε πτητικές ενώσεις. Είναι δύσκολο για τις αρχές να δράσουν εάν τα αποτελέσματα αυτών των δοκιμών δεν είναι σαφή. Η αποτυχία σε μια χημική δοκιμή είναι ένα πολύ σοβαρό ζήτημα, αλλά η δοκιμή χημικών ενώσεων παρέχει μόνο πληροφορίες σχετικά με τη διαδικασία κατασκευής.
- ▶ Στις ρήτρες 6.3.4 και 6.4.3 του προτύπου EN 1400, υπάρχει μια απαίτηση να χρησιμοποιούνται νέα δείγματα από την ίδια παρτίδα για κάθε δοκιμή. Παρόλο που είναι ευκολότερο για έναν κατασκευαστή να προμηθεύσει μια μεγαλύτερη ποσότητα δειγμάτων από μια παρτίδα για δοκιμές ελέγχου, η απαίτηση να ληφθούν 10 μονάδες βρεφικών πιπιλών για δοκιμές σύμφωνα με το πρότυπο μπορεί να περιπλέξει τα μέτρα επιβολής της νομοθεσίας, καθώς είναι συχνά δύσκολο - αν όχι αδύνατο - να ληφθούν 10 μονάδες από την ίδια παρτίδα. Το ζήτημα αυτό είναι ακόμη πιο σημαντικό όταν αγοράζετε προϊόντα στο διαδικτυο και πρέπει να επιλυθεί. Στο πλαίσιο του έργου CASP, το εργαστήριο μπόρεσε να εργαστεί με μικρότερο αριθμό δειγμάτων, ωστόσο, κατάφερε να ολοκληρώσει τις δοκιμές. Θα ήταν σκόπιμο να μειωθεί ο απαιτούμενος αριθμός δειγμάτων, ο οποίος θα ήταν καταλληλότερος για μέτρα επιβολής της νομοθεσίας.

A large yellow geometric shape, resembling a stylized arrow or a parallelogram, pointing towards the bottom right. It is positioned in the upper left quadrant of the page.

Μέρος II

Τι είναι το CASP;

Το έργο «Συντονισμένες Δράσεις για την Ασφάλεια Προϊόντων» (CASP) διευκολύνει τη συνεργασία μεταξύ όλων των αρχών εποπτείας της αγοράς από την Ευρωπαϊκή

Ένωση / χώρες της Ευρωπαϊκής Ζώνης Ελεύθερων Συναλλαγών για την ενίσχυση της ασφάλειας των προϊόντων στην ενιαία αγορά.

Το CASP 2024 περιλαμβάνει επτά δράσεις δοκιμών ανά προϊόν και δύο οριζόντιες δράσεις

Οι συμμετέχοντες στις δράσεις ανά προϊόν πραγματοποιούν δοκιμές σε κοινά επιλεγμένα προϊόντα των οποίων η δειγματοληψία γίνεται στις αντίστοιχες εθνικές αγορές. Οι δοκιμές των προϊόντων γίνονται σε διαπιστευμένα εργαστήρια στην ΕΕ/ΕΖΕΣ με βάση από κοινού συμφωνηθέντα κριτήρια δοκιμών.

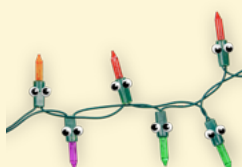
Το CASP 2024 περιλαμβάνει επίσης μια δράση επαναδοκιμής. Με βάση τα ίδια κριτήρια δοκιμών όπως και στην προηγούμενη εκστρατεία δοκιμών της εκάστοτε κατηγορίας προϊόντων, η πρωτοβουλία επαναδοκιμής περιλαμβάνει δράσεις εποπτείας της αγοράς μεγάλης κλίμακας για τις εν λόγω κατηγορίες προϊόντων με σκοπό την επαλήθευση του επιπέδου συμμόρφωσης μετά από συγκεκριμένη χρονική περίοδο.



ΔΑΠ 1
Βρεφικές πιπίλες



ΔΑΠ 2
Καρεκλάκια φαγητού



ΔΑΠ 3
Γιρλάντες με φωτάκια



ΔΑΠ 4
Μίνι ηλεκτρικές σόμπες



ΔΑΠ 5
Ηλεκτρονικά τσιγάρα μίας χρήσης




ΔΑΠ 6
Παιδικά ποδήλατα



ΔΑΠ 7
Παιχνίδια με πλαστελίνες (επαναδοκιμή)

Οι οριζόντιες δράσεις παρέχουν στις αρχές εποπτείας της αγοράς ένα φόρουμ για την ανταλλαγή ιδεών. Με την καθοδήγηση τεχνικών εμπειρογνομόνων στα αντίστοιχα πεδία, οι συμμετέχοντες αναπτύσσουν κοινές προσεγγίσεις, διαδικασίες, και πρακτικά εργαλεία για την εποπτεία της αγοράς.

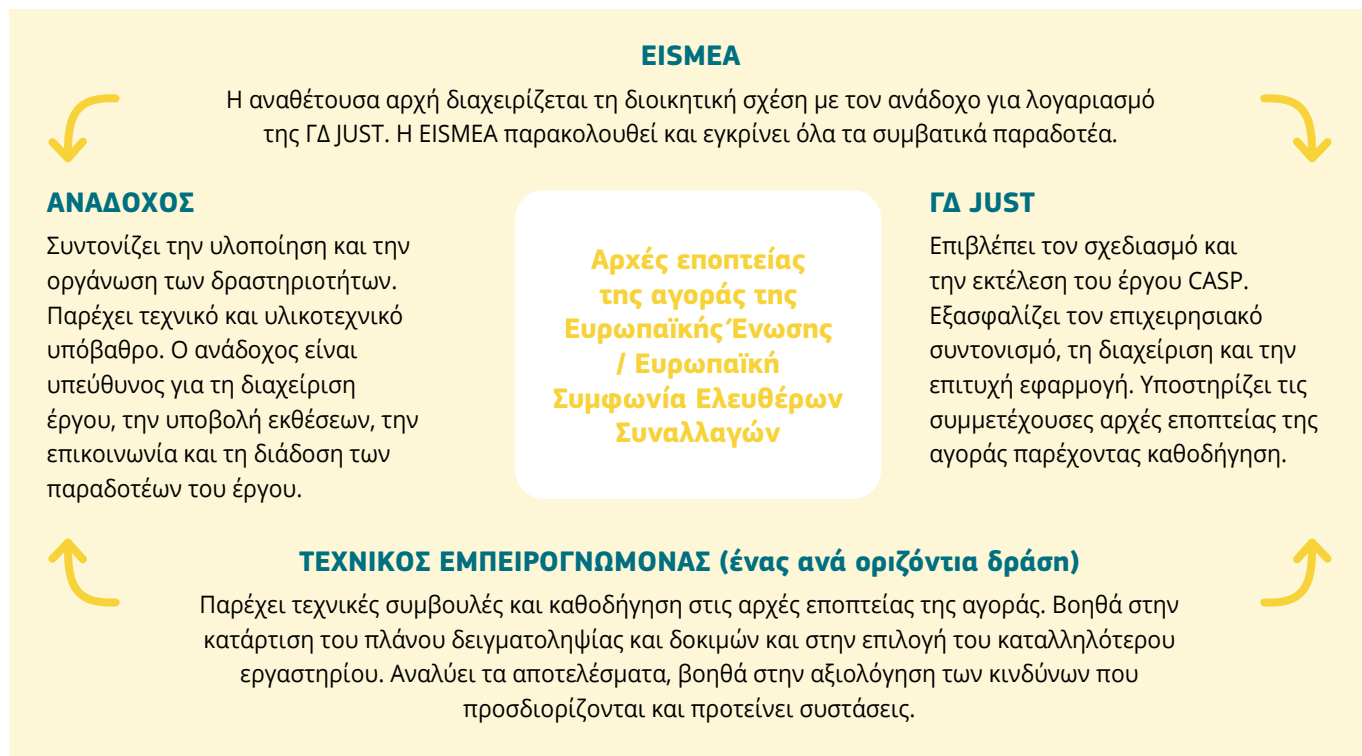


ΟΔ 1
Τυποποίηση – χρήση προτύπων κατ' αναλογία

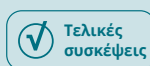
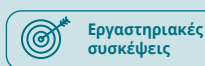
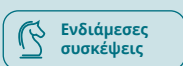
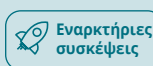
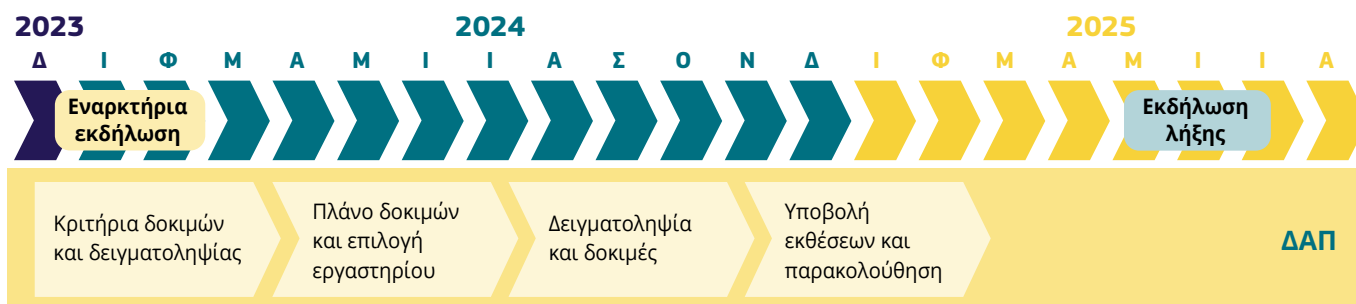


ΟΔ 2
Βασικό κιτ για αρχάριους

Ρόλοι και αρμοδιότητες



Πλάνο εργασίας δράσεων ανά προϊόν



Συσκέψεις

Έναρξη	Δειγματοληψία και Δοκιμές	Υποβολή εκθέσεων	Εξωτερική επικοινωνία
<ul style="list-style-type: none"> Έρευνα τεκμηρίωσης Διερευνητικές συνεντεύξεις Προσχέδιο δοκιμών και πλάνο δειγματοληψίας Χαρτογράφηση εργαστηρίων 	<ul style="list-style-type: none"> Διαδικασία διαγωνισμού εργαστηρίων Επιλογή εργαστηρίου και σύναψη σύμβασης Δειγματοληψία και μεταφορές Διαδικασία δοκιμών και εκθέσεις δοκιμών 	<ul style="list-style-type: none"> Εκτίμηση κινδύνου Συντονισμός μέτρων που υιοθετούνται από ΑΕΑ Κατάρτιση τελικών εκθέσεων Απόρριψη ή επιστροφή δειγμάτων στις ΑΕΑ 	<ul style="list-style-type: none"> Ανάπτυξη εργαλειοθήκης επικοινωνίας Ανάπτυξη μηνυμάτων επικοινωνίας Δρομολόγηση εκστρατείας επικοινωνίας Εκτίμηση αντίκτυπου



Επικοινωνία και διάδοση

Διαδικασίες και εργαλεία δράσεων ανά προϊόν

<p>0 Διαδικασία πριν από το CASP</p> <p>Η ΓΔ JUST διεξάγει μια άσκηση καθορισμού προτεραιοτήτων με τις αρχές εποπτείας της αγοράς να επιλέγουν τις κατηγορίες προϊόντων για κάθε έργο CASP. Η παρούσα διαδικασία επιλογής περιλαμβάνει τόσο νέες κατηγορίες προϊόντων όσο και κατηγορίες προϊόντων που είχαν υποβληθεί σε δοκιμές παλαιότερα στο πλαίσιο ενός έργου CASP.</p>	<p>1 Επικύρωση πλάνων δοκιμών και δειγματοληψίας</p> <p>Οι τεχνικοί εμπειρογνώμονες καταρτίζουν τα πλάνα δοκιμών με βάση τις προτεραιότητες που καθορίστηκαν από τις αρχές εποπτείας της αγοράς και τους κύριους κινδύνους των προϊόντων που προσδιορίστηκαν. Τα προσχέδια παρουσιάζονται στις εναρκτήριες συσκέψεις, έπειτα βελτιστοποιούνται και επικυρώνονται από τους συμμετέχοντες.</p>	<p>2 Επιλογή εργαστηρίου</p> <p>Η ομάδα του ανάδοχου χαρτογραφεί τα εργαστήρια δοκιμών και επικοινωνεί μαζί τους προκειμένου να συλλέξει τις προκαταρκτικές προσφορές τιμής και άλλες σχετικές πληροφορίες. Η διαδικασία του διαγωνισμού υποβολής προσφορών δρομολογείται μετά τις εναρκτήριες συσκέψεις, και οι προσφορές συγκρίνονται και αξιολογούνται. Κατά των ενδιάμεσων συσκέψεων, οι αρχές εποπτείας της αγοράς επιλέγουν ένα εργαστήριο ανά δράση.</p>
<p>3 Συλλογή και μεταφορά δειγμάτων</p> <p>Οι αρχές εποπτείας της αγοράς συλλέγουν δείγματα από τις εθνικές αγορές τους, εκτελούν προκαταρκτικούς ελέγχους και τους αποστέλλουν στο επιλεγμένο εργαστήριο δοκιμών.</p>	<p>4 Δοκιμές και υποβολή εκθέσεων δοκιμών</p> <p>Το εργαστήριο πραγματοποιεί τις δοκιμές των δειγμάτων σύμφωνα με το συμφωνηθέν πλάνο δοκιμών. Οι αρχές εποπτείας της αγοράς ελέγχουν και επικυρώνουν τις εκθέσεις δοκιμών.</p>	<p>5 Εκτίμηση κινδύνου</p> <p>Ο τεχνικός εμπειρογνώμονας και οι αρχές εποπτείας της αγοράς πραγματοποιούν εκτιμήσεις κινδύνου για όλα τα δείγματα που δεν πληρούν τις απαιτήσεις δοκιμών.</p>
<p>6 Μέτρα που υιοθετούνται από τις αρχές εποπτείας της αγοράς</p> <p>Οι αρχές εποπτείας της αγοράς λαμβάνουν διορθωτικά μέτρα για τα προϊόντα που δεν πληρούν τις προϋποθέσεις και εκδίδουν ειδοποιήσεις στη Safety Gate.</p>	<p>7 Εξωτερική επικοινωνία</p> <p>Η εκστρατεία εξωτερικής επικοινωνίας θα δρομολογηθεί αφού έχουν επικυρωθεί όλα τα αποτελέσματα δοκιμών. Δρομολογείται μέσω δραστηριοτήτων εμπλοκής των μέσων ενημέρωσης και συμμετοχής influencers, που υποστηρίζονται μέσω δραστηριοτήτων διάδοσης από ενδιαφερόμενους φορείς.</p>	

Εξωτερική επικοινωνία

Εργαλεία επικοινωνίας

- ▶ Τελικές εκθέσεις για κάθε δράση και για το έργο CASP 2024.
- ▶ Ενημερωτικά δελτία.
- ▶ Το παιχνίδι #ProductGo και σχετικό υλικό.
- ▶ Κιτ για τα μέσα ενημέρωσης και υλικό για τα μέσα κοινωνικής δικτύωσης.

Κανάλια

Το υλικό επικοινωνίας διαδίδεται μέσω:

- ▶ Δικτυακής παρουσίας στο ec.europa.eu (Safety Gate, της ιστοσελίδας του [CASP](https://casp.eu), της ενότητας ειδήσεων της [EISMEA](https://eisma.eu)).
- ▶ Των λογαριασμών της ΓΔ JUST και του EISMEA στα μέσα κοινωνικής δικτύωσης.
- ▶ Των καναλιών επικοινωνίας των αρχών εποπτείας της αγοράς.
- ▶ Επιλεγμένων συνεργατών influencers.
- ▶ Επιλεγμένων εταιρικών σχέσεων με μέσα ενημέρωσης.

ΕΥΡΩΠΑΪΚΗ ΕΠΙΤΡΟΠΗ

Γενική Διεύθυνση Δικαιοσύνης και Καταναλωτών

Διεύθυνση Καταναλωτών

Μονάδα Β4 Ασφάλεια προϊόντων και σύστημα ταχείας ειδοποίησης

E-mail: JUST-B4@ec.europa.eu

Η Ευρωπαϊκή Επιτροπή δεν ευθύνεται για οποιαδήποτε συνέπεια από την περαιτέρω χρήση της παρούσας δημοσίευσης.

© Ευρωπαϊκή Ένωση, 2025.

Η πολιτική περαιτέρω χρήσης των εγγράφων της Ευρωπαϊκής Επιτροπής εφαρμόζεται με βάση την απόφαση 2011/833/ΕΕ της Επιτροπής, της 12ης Δεκεμβρίου 2011, για την περαιτέρω χρήση εγγράφων της Επιτροπής (ΕΕ L 330 της 14.12.2011, σ. 39).

Εκτός αν αναφέρεται διαφορετικά, η περαιτέρω χρήση του παρόντος εγγράφου επιτρέπεται με την άδεια χρήσης Creative Commons Attribution 4.0 International

(CC-BY 4.0) (<https://creativecommons.org/licenses/by/4.0/>). Αυτό σημαίνει ότι επιτρέπεται η περαιτέρω χρήση με την προϋπόθεση ότι γίνεται κατάλληλη αναφορά της πηγής και ότι επισημαίνονται τυχόν αλλαγές.

Για κάθε χρήση ή αναπαραγωγή στοιχείων που δεν ανήκουν στην Ευρωπαϊκή Ένωση, μπορεί να πρέπει να ζητηθεί άδεια απευθείας από τους σχετικούς κατόχους των δικαιωμάτων.

Πληροφορίες για την Ευρωπαϊκή Ένωση σε όλες τις επίσημες γλώσσες της ΕΕ διατίθενται στον δικτυακό τόπο Europa: https://europa.eu/european-union/index_el



Υπηρεσία Εκδόσεων
της Ευρωπαϊκής Ένωσης

Λουξεμβούργο: Υπηρεσία Εκδόσεων της Ευρωπαϊκής Ένωσης, 2025
ISBN 978-92-68-26423-2
doi:10.2838/9242568