



# CASP 2024

## Gyermekkerék- párok

Zárójelentés a tevékenységről

# TARTALOMJEGYZÉK

Rövidítések listája .....	III
Összefoglaló.....	IV

## I. RÉSZ

<b>A tevékenység áttekintése .....</b>	<b>2</b>
Részt vevő piacfelügyeleti hatóságok.....	2
Termékkör .....	2
Vizsgálati kritériumok.....	3
<b>Mintavétel és vizsgálat .....</b>	<b>3</b>
Mintavételi eloszlás .....	3
Vizsgálati folyamat .....	3
<b>Vizsgálati eredmények.....</b>	<b>4</b>
A vizsgálati eredmények és a legfontosabb megállapítások áttekintése .....	4
Eredmények kategóriánként .....	4
A vizsgálati eredményekre vonatkozó következtetések .....	5
<b>Kockázatértékelés és korrekciós intézkedések .....</b>	<b>6</b>
Kockázatértékelési eredmények .....	6
Korrekciós intézkedések .....	7
<b>Következtetések és ajánlások.....</b>	<b>8</b>
Következtetések .....	8
Ajánlások az érdekelt felek számára .....	8

## II. RÉSZ

<b>Mi az a CASP? .....</b>	<b>11</b>
<b>A termékspecifikus tevékenységek munkaterve .....</b>	<b>12</b>
<b>A termékspecifikus tevékenységek eljárásai és eszközei .....</b>	<b>13</b>

## Rövidítések listája

<b>CASP</b>	Koordinált termékbiztonsági tevékenységek (Coordinated Activities on the Safety of Products)
<b>EFTA</b>	Európai Szabadkereskedelmi Társulás (European Free Trade Agreement)
<b>EN</b>	Európai szabvány (European Standard)
<b>EU</b>	Európai Unió (European Union)
<b>GPSR</b>	Általános termékbiztonsági rendelet (2023/988) (General Product Safety Regulation 2023/988)
<b>IM</b>	Közbenső találkozó (Intermediate meeting)
<b>ISO</b>	Nemzetközi Szabványügyi Szervezet (International Organisation for Standardisation)
<b>KoM</b>	Projektindító megbeszélés (Kick-off meeting)
<b>MSA</b>	Piacfelügyeleti hatóság (Market surveillance authority)
<b>PSA</b>	Termékspecifikus tevékenység (Product-specific activity)
<b>TSD</b>	Játékbiztonsági irányelv (2009/48/EK) (Toy Safety Directive 2009/48/EC)

# Összefoglaló

## Célok

A koordinált termékbiztonsági tevékenység (CASP) projekt átfogó célja az európai fogyasztók egészségének és biztonságának védelme az EU/EFTA-országok nemzeti piacfelügyeleti hatóságainak abban való támogatásával, hogy azok jobban össze tudják hangolni tevékenységeiket. Az MSA-k részt vesznek a CASP-projekt során az egyes termékek közös mintavételezésében, vizsgálatában és kockázátértékelésében.

## Termékkör

A tevékenység a gyermekkerékpárokra és a játékkerékpárokra irányul. A termékkategóriákat a kerékpár nyergének maximális magassága alapján különböztetik meg.

## Fő vizsgálati kritériumok és eredmények

Összesen 47 mintát vizsgáltak. A 26 gyermekkerékpárt az **EN ISO 8098:2023** szabvány, a 21 játékkerékpárt

pedig az **EN 71-1 2014+A1:2018** játékbiztonságra vonatkozó szabvány szerint vizsgálták.

Sem a gyermek-, sem a játékkerékpárok esetében sem feleltek meg a minták az összes követelménynek. Ez a helyzet a gyermekkerékpárok esetében is, a figyelmeztetések, jelölések és utasítások ellenőrzésének eredményeinek figyelembevétele nélkül. A játékkerékpárok közül hét minta megfelelt a vizsgálati terv mechanikai követelményeinek, azonban nem felelt meg a figyelmeztetések, jelölések és utasítások ellenőrzésén.

## Következtetések

Ezen tevékenység eredményei jelentős aggodalomra adnak okot, mivel egyik vizsgált minta sem felelt meg a követelményeknek. Ezek a hibák jelentős veszélyeket jelenthetnek a gyermekekre nézve, például beszorulhatnak az ujjai, eleshetnek és megsérülhetnek. A vizsgálati kampány eredményeként az MSA-k két Safety Gate figyelmeztetést adtak ki<sup>1</sup>.

A piacfelügyeleti hatóságok által végzett kockázátértékelések szerint 15 gyermekkerékpár és 3 játékkerékpár súlyos kockázatot jelentett. A követelményeknek meg nem felelő termékekkel kapcsolatban hozott fő korrekciós intézkedések a következők: 14-et visszahívtak a végfelhasználóktól, 8-at kivontak a forgalomból, 5-öt betiltottak, 11 db esetben pedig leállították az értékesítést.

## Legfontosabb ajánlások az érdekelt felek számára

### A fogyasztók számára:

- ▶ Biztosítsa gyermeke biztonságát kerékpározás közben: győződjön meg arról, hogy a kerékpár megfelelő a gyermek számára, valamint hogy a gyermek viseli egyéni védőfelszerelést.
- ▶ Legyen tisztában a gyermekkerékpárok és a játékkerékpárok közötti különbséggel. A játékkerékpárok maximális nyeregmagassága 435 mm, és nem alkalmasak közúton való használatra.
- ▶ Kerékpárvásárlás vagy -használat előtt ellenőrizze a gyakori veszélyforrásokat, például a kormányt és a fékeket. Amennyiben kerékpárt szerel össze, gondosan kövesse az utasításokat. Rendszeresen ellenőrizze a kerékpár állapotát.

### Gazdasági szereplők számára:

- ▶ Győződjön meg arról, hogy minden utasítást,

figyelmeztetést és címkét (beleértve a nyomatékra vonatkozó előírásokat is) az ország hivatalos nyelven (nyelvein) tüntettek-e fel, jól láthatóan.

- ▶ Ha Ön saját márkajelzést helyez el egy gyermek/játékkerékpáron, akkor ugyanazokat a felelősségeket kell vállalnia, mint a gyártónak. Törvényi kötelessége, hogy elérhetőségeit szerepeltesse a kerékpáron.
- ▶ Ha az Ön terméke játékkerékpár, akkor a címkén egyértelműen fel kell tüntetni, hogy a kerékpárt nem szabad közúton használni.

### Szabványügyi szervezetek számára:

- ▶ Hasznos lenne egy olyan szimbólum hozzáadása, amely felhívja a figyelmet, hogy a játékkerékpárokat nem szabad közúton használni.
- ▶ A jelölésekhez és figyelmeztetésekhez használt betűtípus magasságának legalább 12 mm-nek kell lennie.

<sup>1</sup> 2025. 03. 27-ig bezárólag (beleértve ezt a napot is).



**I. rész**

## A tevékenység áttekintése

### Részt vevő piacfelügyeleti hatóságok

		Ország	MSA
1		Ausztia	Szociális, egészségügyi, ápolási és fogyasztóvédelmi szövetségi minisztérium
2		Bulgária	Fogyasztóvédelmi Bizottság
3		Horvátország	Állami Felügyelet
4		Csehország	Cseh Kereskedelmi Ellenőrző Hatóság
5		Finnország	Finn Közlekedési és Kommunikációs Ügynökség
6		Németország	Közép-Frankföld kormánya – Kereskedelmi Felügyeleti Hivatal
7		Izland	Lakásügyi és Építésügyi Hatóság (HMS) <sup>2</sup>
8		Litvánia	Állami Fogyasztóvédelmi Hatóság
9		Málta	Máltai Verseny- és Fogyasztóvédelmi Hatóság
10		Norvégia	Norvég Polgári Védelmi Igazgatóság
11		Lengyelország	Versenyhivatal és Fogyasztóvédelmi Hivatal (UOKiK)
12		Szlovákia	Szlovák Kereskedelmi Felügyelet
13		Spanyolország	Ipari és Turisztikai Minisztérium <sup>2</sup>

### Termékkör

A piacon többféle gyermekkerékpár is kapható. A szabványosítás szempontjából a gyermekek számára készült kerékpárokat a nyeregmagasság szerint osztályozzák. A TSD 1. mellékletének 4. pontja, az EN 71-1 A20 és az EN ISO 8098 szabvány 1. pontja szerint a 435 mm-nél nagyobb maximális nyeregmagasságú kerékpárok gyermekkerékpároknak minősülnek. A 435 mm alatti maximális nyeregmagasságú kerékpárok játékkerékpárok. Mindkét terméket ezen tevékenység keretében vizsgálták.

**Gyermekkerékpárok:** 436 mm és 635 mm közötti nyeregmagasság jellemzi őket, a hátsó kereket pedig áttételes mechanizmus hajtja. **Játékkerékpárok:** inkább játékra, mint közlekedésre és szállításra szolgálnak, illetve nem feltétlenül rendelkeznek működőképes fékkel vagy sebességváltóval.

<sup>2</sup> Az MSA-k a CASP-projektben részt vehetnek csak a tesztelési folyamatban is. A csak a vizsgálatban részt vevők közreműködhetnek a vizsgálati eljárásban, de nem vesznek részt a megbeszélésekben és a döntéshozatali folyamatokban, valamint a tevékenységi üléseken.

## 1. táblázat: Termékkör

Termék alkategória	Fénykép	Leírás
Gyermekekerékpárok		A 435 mm-nél nagyobb nyeregmagasságú kerékpárok gyermek- vagy juniorkerékpároknak minősülnek.
Játékekerékpárok		A 435 mm-nél alacsonyabb nyeregmagasságú kerékpárok játékekerékpároknak minősülnek.

## Vizsgálati kritériumok

Az ezen tevékenységre vonatkozó vizsgálati terv a következőkre terjed ki:

- ▶ Gyermekekerékpárok esetében: egy sor vizsgálatot kell elvégezni a biztonság és a strapabírás biztosítása érdekében az EN ISO 8098:2023 szabvány szerint, például éles szélek, kiálló alkatrészek, fékek, kormány, váz és villa, kerekek és gumik összeszerelése, pedálok és hajtókar, nyergek és nyeregcsövek, lánc

kerék- és szíjhajtás védőelemei, valamint támkerekek tekintetében.

- ▶ Játékekerékpárok esetében: vizsgálatokat kell végezni a fékezési követelményekre, a hanghatásra, a szilárdságra, az erőátvitelre és a kerékelrendezésre vonatkozóan, továbbá ellenőrizni kell az állítható nyeregcszár és kormánycszár minimális benyúlási jelöléseit, valamint a figyelmeztetések és az útmutatók meglétét az EN 71-1:2014+A1:2018 szabvány szerint.

## Mintavétel és vizsgálat

### Mintavételi eloszlás

A mintavételi folyamatot az MSA-k végezték a projektindító megbeszélés elfogadott mintavételi eloszlás alapján, néhány kisebb módosítással, amelyeknek figyelembe kellett venniük a piaci kínálat sajátosságait. A részt vevő MSA-k összesen 48 mintát (27 gyermeke-

rekeket és 21 játékekerékpárt) gyűjtöttek össze online és fizikai üzletekben.

A 48 gyűjtött mintából 1 mintát nem vizsgáltak meg<sup>3</sup> mivel a termék nem tartozott a tevékenység hatáskörébe.

## Vizsgálati folyamat

Az ezen tevékenységet végző vizsgáló laboratóriumot egy 2024 februárjának végén indított pályázati eljárás keretében választották ki. Az ajánlattételi felhívást az EU/EFTA 33 laboratóriumának küldték el, amelyeket a projektcsoporthoz laboratóriumi bevonási stratégiája után azonosítottak. Minden laboratóriumot arra kértek, hogy nyújtson be ajánlatot, amely tartalmazza a pályázati dokumentációban említett elemeket, például az árképzésre vonatkozó részletes információkat, valamint a tanúsítást igazoló dokumentumokat, a szakértők vonatkozó tapasztalatát és a vizsgálati jelentésmintákat.

A benyújtási határidőt három nappal meghosszabbították a több beérkezett ajánlat érdekében. Összesen négy laboratórium nyújtott be ajánlatot a megadott határidőn belül.

Az ajánlat teljessége és versenyképessége alapján három laboratóriumot válogattak ki előzetesen, és hívtak meg egy interjúra, hogy az ajánlataikról további megbeszéléseket folytassanak.

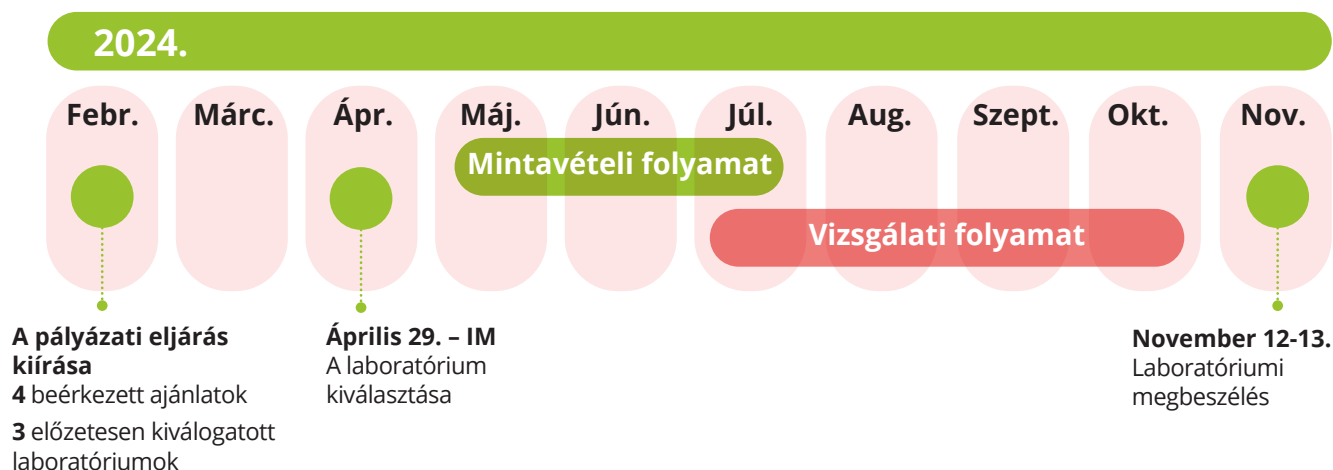
Az IM során a piacfelügyeleti hatóságoknak összehasonlító elemzéseket mutattak be a laboratóriumoktól kapott ajánlatok technikai minőségéről és pénzügyi szempontjairól. A piacfelügyeleti hatóságok az ajánlatuk minősége és pénzügyi versenyképessége alapján választották ki azt a laboratóriumot, amelyik a legmagasabb végső pontszámot kapta.

A laboratórium kiválasztását követően a piacfelügyeleti hatóságok körülbelül két hónapot kaptak a minták összegyűjtésére és a laboratóriumba küldésére. A vizsgálati folyamat 2024. június végétől 2024. októberéig tartott. A laboratóriumi ülésre 2024. november 12-én és 13-án került sor.

<sup>3</sup> PSA6\_2.



## 1. ábra: A mintavételi és vizsgálati folyamat ütemezése



## Vizsgálati eredmények

### A vizsgálati eredmények és a legfontosabb megállapítások áttekintése

Egyik minta sem felelt meg semelyik releváns követelménynek sem.

Az MSA-k ellenőrizték a nemzeti nyelvükön (nyelveiken) készült figyelmeztetéseket, jelöléseket és utasításokat, amely ellenőrzés során kiderült, hogy a 47 közül 39 minta nem felelt meg a követelményeknek.

### Eredmények kategóriánként

#### Gyermekekerékpárok

Az EN ISO 8098:2023 szabvány esetében a legmagasabb százaléku hibaarányt a lánckerékkel és a láncvédő szerkezettel (96%), a kormányval (96%) és a fékekkel (92%) kapcsolatos pontok mutatták.

A legalacsonyabb hibaarányt (4%) az első villa, valamint a váz és a villa – mint a termék összetartó részei – mutatták.

A figyelmeztetések, jelölések és utasítások ellenőrzésének eredményei azt mutatják, hogy a jelölésekre vonatkozó követelményeket egyik minta sem teljesítette (100%-os hibaarány), az utasításokra vonatkozó pontot pedig 25-ből 16 minta (64%) nem teljesítette.

### 2. ábra A gyermekekerékpárok vizsgálati eredményei pontonként:



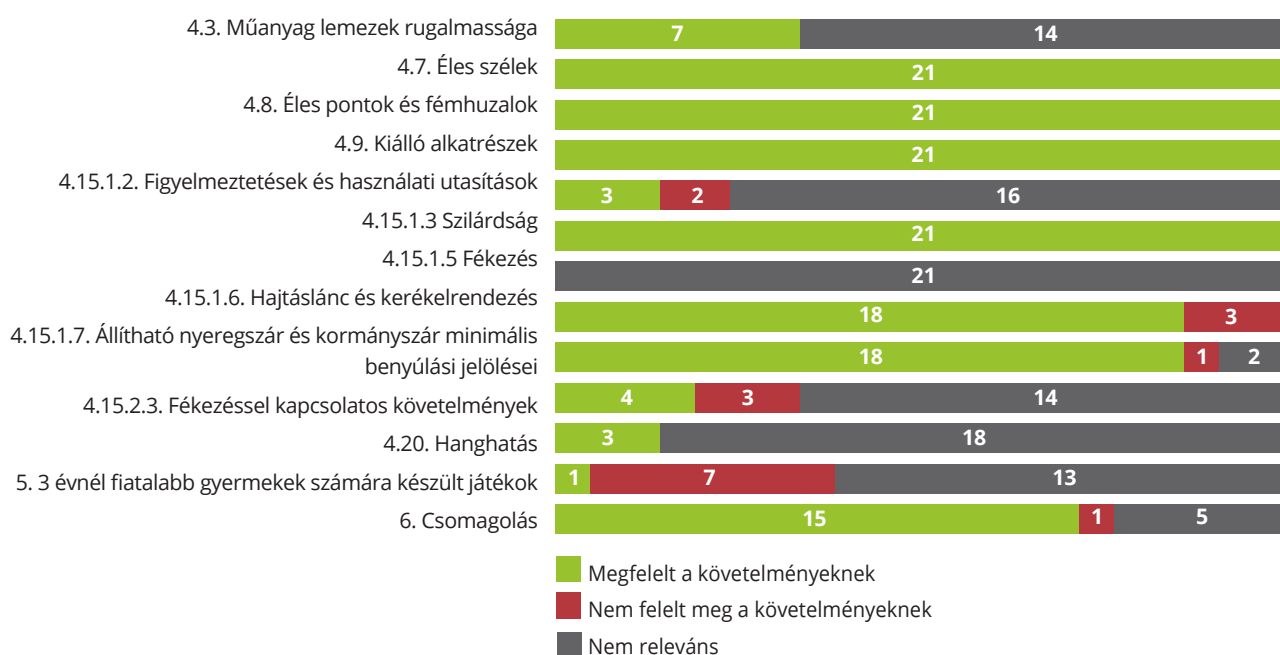


## Játékkerékpárok

A játékkerékpárok közül hét minta felelt meg a vizsgálati terv mechanikai követelményeinek. Ezen hét minta közül kettő<sup>4</sup> nem felelt meg a TSD részét képező vizsgálatok valamelyikén – a II. fejezet 4. cikke, valamint a CE-jelölés tekintetében. A minták egyike sem felelt meg a figyelmeztetésekkel, jelölésekkel és utasításokkal kapcsolatos ellenőrzésen, kivéve egy terméket, amely azonban a TSD követelményeinek nem felelt meg.

Az EN 71-1:2014+A1:2018 szabvány esetében – a játékkerékpárokra vonatkozó figyelmeztetésekkel és utasításokkal kapcsolatos pontokat kivéve (ezeknél 100%-os volt a hibaarány) – a legmagasabb hibaarányú pontok a következők voltak: 5. pont – kis alkatrészek leválása a három év alatti gyermekek számára készült játékkerékpárok esetében; 4.15.2.3 pont – fékezésre vonatkozó követelmények; valamint a 4.15.1.6 pont – a játékkerékpárok esetében nem megfelelő lánckerék- vagy szíjhajtás-védőelemek (erőátvitel és kerékelrendezés).

### 3. ábra A játékkerékpárok vizsgálati eredményei pontonként



## A vizsgálati eredményekre vonatkozó következtetések

Jelentős aggodalomra ad okot, hogy a legtöbb gyermekkerékpár és játékkerékpár az előírt mechanikai biztonsági szabványok legalább egy pontjának nem felelt meg. Ez különösen aggasztó, mivel ezeket a fogyasztási cikkeket gyermekek hajtják – gyakran nagy sebességgel –, olyan veszélyes helyeken, mint az utak, kerékpárutak és egyéb közterületek. Konkrét eredmények:

- A gyermekkerékpárok esetében a két leggyakoribb mechanikai biztonsági követelmény, amelyet nem teljesítettek az eszközök, a 4.8. ponthoz – Kormányzás – (96 %), és a 4.7. ponthoz – Fékek – (92 %) kapcsolódik. Az ilyen meghibásodások a használat során katasztrofális kockázatot jelenthetnek

a sérülékeny felhasználó számára, leggyakrabban nem megfelelő vagy gyenge minőségű alkatrészek használata miatt.

- A játékkerékpárok esetében a két leggyakoribb mechanikai biztonsági követelmény, amelyet nem teljesítettek az eszközök, az 5. ponthoz – a 3 évnél fiatalabbak számára készült játékkerékpárok apró alkatrészeinek leválása (88%) –, valamint a 4.15.2.3. ponthoz – Fékezéshez kötődő követelmények (43 %) – kapcsolódik. Bár az ilyen játékok által elérhető sebesség kisebb, mint a gyermekkerékpárok esetében, ezek olyan hibák, amelyek nem fordulhatnak elő az ilyen játékokban, és amelyek veszélyeztetik a kisgyermeket, például lejtőn való közlekedéskor.

<sup>4</sup> PSA6\_31 és PSA6\_42

## Figyelmeztetések, jelölések és utasítások

Az MSA-k általi, a nemzeti nyelvükön (nyelveiken) készült figyelmeztetések, jelölések és utasítások ellenőrzése során kiderült, hogy 47-ből 39 minta nem felelt meg a követelményeknek. A gyermekkerékpárok esetében a meg nem felelés fő oka a hiányzó használati utasítás volt (13 minta). A játékkerékpárok esetében négy minta nem rendelkezett a tagállam hivatalos nyelvén készült figyelmeztető címkézéssel és használati utasítással.

További három mintán olyan figyelmeztetések voltak, amelyek nem voltak összhangban a termék funkciója, méretei és jellemzői szerinti rendeltetésszerű használattal. Végül három mintánál hiányzott a szükséges típus-, tétel- vagy sorozatszámadat.

Ezek az elemek alapvető információforrást jelentenek a szülők/gondviselők számára a termékről, valamint annak biztonságos használatáról.

# Kockázatértékelés és korrekciós intézkedések

## Kockázatértékelési eredmények

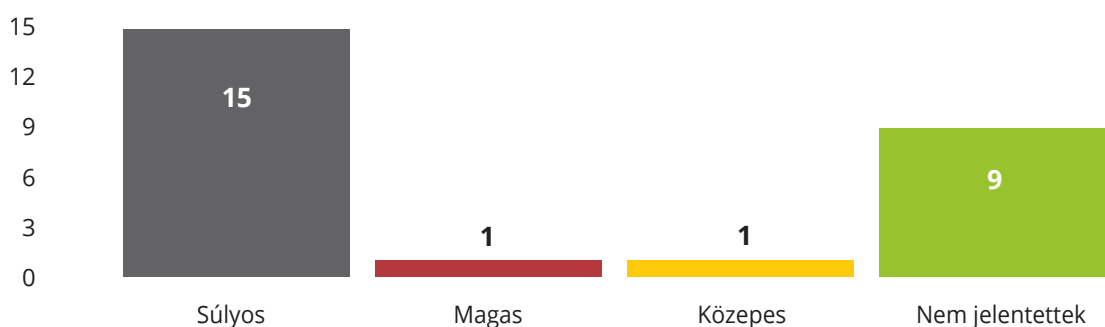
A GPSR szerint<sup>5</sup> azok a termékek a biztonságosak, amelyek a szokásos vagy észszerűen előrelátható használati körülmények mellett nem jelentenek kockázatot. Amikor az MSA-k megítélik, hogy egy termék kockázatot jelent-e, a veszélyes termékek Safety Gate gyorsriasztó-rendszeren keresztül tör-ténő bejelentéséről szóló 26. cikket kell figyelembe venni<sup>6</sup>.

Az összesen 47 minta közül egyik sem felelt meg az összes követelménynek. Ennek oka a mechanikai vizsgálatokon, valamint a figyelmeztetések, jelölések és utasítások ellenőrzésén való meg nem felelés volt.

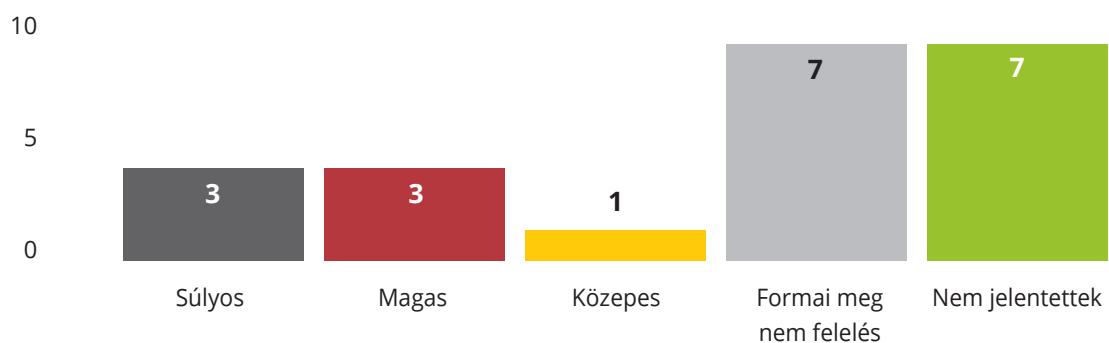
- ▶ 17 gyermekkerékpár az értékelés szerint súlyos (15 db), magas (1 db) vagy közepes (1 db) kockázatot jelentett.
- ▶ A játékkerékpárok esetében 7 minta jelentett az értékelés szerint súlyos (3 db), magas (3 db) vagy közepes (1 db) kockázatot.

A 4. és 5. ábra a követelményeknek nem megfelelő minták kockázati szintjeit mutatja (a piacfelügyeleti hatóságok által végzett kockázatértékelés alapján).

### 4. ábra A gyermekkerékpárok kockázati szintje



### 5. ábra A játékkerékpárok kockázati szintje



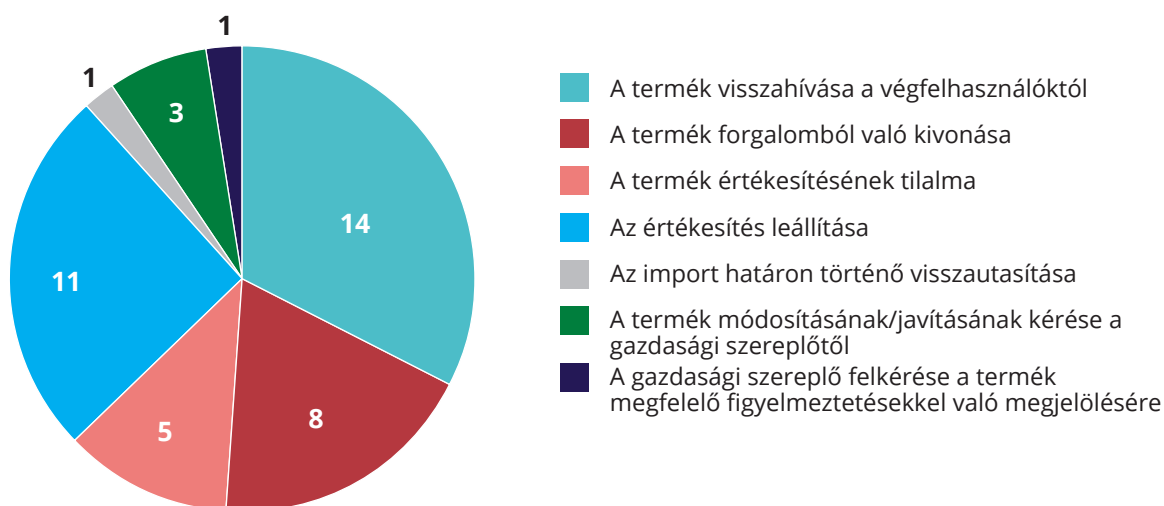
<sup>5</sup> Az Európai Parlament és a Tanács (EU) 2023/988 rendelete (2023. május 10.) az általános termékbiztonságról – 3. cikk.

<sup>6</sup> Az Európai Parlament és a Tanács (EU) 2019/1020 rendelete (2019. június 20.) a piacfelügyeletről és a termékek megfelelőségéről.

## Korrektíós intézkedések

A vizsgálati eredmények és az elvégzett kockázatértékelések alapján a piacfelügyeleti hatóságok annak érdekében, hogy megakadályozzák veszélyes termékek bejutását az európai egységes piacra, korrektíós intézkedéseket határoztak meg azon termékekkel kapcsolatban, amelyek nem felelnek meg az uniós jogszabályoknak és/vagy az alkalmazandó szabványoknak. A 6. ábra a vizsgálati követelményeknek meg nem felelő termékekkel kapcsolatban hozott korrektíós intézkedéseket mutatja be.

**6. ábra A követelményeknek meg nem felelő termékekkel kapcsolatban hozott korrektíós intézkedések (N=47)**



Ezenfelül, súlyos kockázat azonosításakor az MSA-k jogilag kötelesek értesítést közzétenni a Safety Gate gyorsriasztó-rendszeren keresztül a GPSR 26. cikke alapján<sup>7</sup>. A GPSR és az (EU) 2019/1020 rendelet<sup>8</sup> alapján ajánlott továbbá közzétenni az azon termékekkel kapcsolatban hozott intézkedésekről szóló értesítéseket, amelyek súlyosnál enyhébb kockázatot jelentőnek minősülnek.

Az ezen vizsgálati kampány által kiváltott intézkedéseket követően két termékre vonatkozóan tettek közzé értesítést a Safety Gate segítségével.

<sup>7</sup> Az Európai Parlament és a Tanács (EU) 2023/988 rendelete (2023. május 10.) az általános termékbiztonságról.

<sup>8</sup> Az Európai Parlament és a Tanács (EU) 2019/1020 rendelete (2019. június 20.) a piacfelügyeletről és a termékek megfelelőségéről.

## Következtetések és ajánlások

### Következtetések

A tevékenység mindkét terméktípus esetében jelentős hibaarányt mutatott ki. Különösen a **gyermekkerékpárok** esetében, ahol 26 minta (100%) nem felelt meg a vizsgálati tervben meghatározott követelmények legalább egyikének. Emellett ezek az eredmények a figyelmeztetések, jelölések és utasítások ellenőrzésének kizárásakor is érvényesek maradnak. A gyermekkerékpárok esetében a legfőbb problémák a lánckerekekkel és a láncvédő szerkezetekkel (96%), a kormányval (96%) és a fékekkel (92%) kapcsolatban merültek fel. A **játékkerékpárok** esetében 14 minta (67%) nem felelt meg a vizsgálati tervben meghatározott követelmények legalább egyikének. A figyelmeztetésekre, jelölésekre és utasításokra vonatkozó követelmények figyelembevételével<sup>9</sup> egyik minta sem (100% hibaarány) teljesítette az összes vonatkozó követelményt. A játékkerék-

párok esetében a problémák főleg a 3 évnél fiatalabbakat érintő apró alkatrészekkel kapcsolatos kockázatokhoz (8 mintából 7 db, 88%), valamint a fékezésre vonatkozó követelményekhez (7 mintából 3 db, 43%) kötődtek.

Ezen túlmenően a piacfelügyeleti hatóságok által végzett, a nemzeti nyelv(ek)en készült figyelmeztetések, jelölések és utasítások ellenőrzése azt mutatta, hogy a 47 mintából 39 nem felelt meg a követelményeknek. Ez minden termék kockázati profiljának fontos része, mivel kritikus információkat nyújt a termék helyes használatával kapcsolatban.

Az MSA-k két Safety Gate értesítést adtak ki, és utasították a gazdasági szereplőket, hogy vonják ki a termékeket a forgalomból, valamint figyelmeztessék a fogyasztókat a vonatkozó kockázatokra.

### Ajánlások az érdekelt felek számára

Az alábbi ajánlások a vizsgálati folyamat eredményein és a projekt során az MSA-k között folytatott megbeszéléseken alapulnak.

#### A fogyasztók számára:

- ▶ Gyermeke kerékpározás közbeni biztonságáért, kérjük, győződjön meg arról, hogy a kerékpár megfelelő a gyermek számára, valamint hogy a gyermek visel egyéni védőfelszerelést, például bukósisakot, valamint térd- és könyökvédőt.
- ▶ Legyen tisztában a gyermekkerékpárok és a játékkerékpárok közötti különbséggel. A gyermekkerékpárok maximális nyeregmagassága meghaladja a 435 mm-t, és a sporteszközök kategóriájába tartoznak. A játékkerékpárok maximális nyeregmagassága 435 mm, és nem alkalmasak közúton való használatra. A gyermeke kerékpárjának maximális nyeregmagasságának meghatározásához, kérjük, olvassa el a termék használati utasítását vagy a csomagolást, esetleg mérje meg saját maga. Útmutatásért lásd az alábbi utasításokat:

- ▶ Ellenőrizze, hogy a kerékpár megfelelő méretű-e a gyermeke korához és magasságához.
- ▶ Egy kerékpárra egy gyermek - akkor is, ha a nyereg elég hosszú kettőnek.
- ▶ A kerékpár megvásárlása és használata előtt lehetőség szerint ellenőrizze a gyakori veszélyforrásokat, például az éles széleket, a ruházat láncba való beakadásának, illetve az ujjak beszorulásának veszélyét.
- ▶ Rendszeresen ellenőrizze a kerékpár állapotát, hogy megbizonyosodjon arról, hogy a kerékpár funkciói megfelelően működnek (pl. repedések a vázon, működőképes fékek, rögzített kormánymarkolat, megfelelő támkerekek stb.).
- ▶ A gyermek- és játékkerékpárok esetében a termékvizsgálatok során számos esetben voltak kimutathatóak olyan hibák, mint az éles szélek és címkézés és utasítások hiánya.
- ▶ Ha a kerékpárt saját magának kell összeszerelnie, gondosan kövesse a használati utasításban található összeszerelési útmutatót.



<sup>9</sup> A 4.15.2. pont – Játékkerékpárok – a 4.15.2.2. – Figyelmeztetés és használati utasítások –, valamint a 4.15.2.3. – Fékezésre vonatkozó követelmények – pontot is tartalmazza.

- ▶ Ellenőrizze a Safety Gate felületét, hogy az Ön által megvásárolni kívánt terméket veszélyesnek minősítették-e.

### Gazdasági szereplők számára:

- ▶ Gyártóként vagy importőrként, vagy ha az Ön cég-neve szerepel a kerékpáron, Ön felelős a kerékpár biztonságáért. Győződjön meg arról, hogy minden utasítás, figyelmeztetést és címkét az ország hivatalos nyelvén (nyelvein) tüntet fel, és jól látható.
- ▶ Gyártóként vagy importőrként törvényi kötelessége, hogy elérhetőségeit szerepeltesse a kerékpáron. A forgalmazóknak a termék forgalmazása előtt meg kell győződniük arról, hogy ezek az adatok megtalálhatóak. Az elérhetőségek feltüntetése a terméken nem csupán kötelesség, hanem a fogyasztók termékbe vetett bizalmát is növeli.
- ▶ Felhívjuk figyelmét, hogy hamarosan megjelenik a gyermekkerékpárokra vonatkozó biztonsági szabvány új változata.

### Szabványügyi szervezetek számára:

- ▶ A játékkerékpárok helyes használatának biztosítása érdekében hasznos lenne egy olyan szimbólum hozzáadása, amely felhívja a figyelmet, hogy ezt a terméket nem szabad közutakon használni.

- ▶ A termékkel kapcsolatos bármilyen biztonsági problémát vagy balesetet jelentse fogyasztóvédelmi hatóságnak a Consumer Safety Gateway felületén.

- ▶ Bizonyított, hogy egyes játékkerékpárok apró, lágyított matricákat tartalmaznak, amelyek apró alkatrész-ként megbukhatnak a vizsgálaton; ilyen matricákat nem szabad használni.
- ▶ Kérjük, győződjön meg arról, hogy a kerékpár alkatrészeire vonatkozó összes meghúzási nyomaték-adat egyértelműen szerepel a termék használati utasításában.
- ▶ Ha az Ön terméke játékkerékpár, győződjön meg róla, hogy a címke egyértelműen feltünteti, hogy a kerékpár nem közúti használatra készült.
- ▶ Felhívjuk figyelmét, hogy amennyiben Ön saját márkajelzést helyez el egy gyermek/játékkerékpáron, akkor ugyanazokat a felelősségeket kell vállalnia, mint a gyártónak.

- ▶ A jelölésekhez és figyelmeztetésekhez használt betűtípus magasságának legalább 12 mm-nek kell lennie.



## II. rész

## Mi az a CASP?

A koordinált termékbiztonsági tevékenységek (CASP) elnevezésű projekt lehetővé teszi, hogy az egységes piacon forgalomba hozott termékek biztonsága érdekében szo-

ros együttműködést folytassanak egymással az Európai Unió/Európai Szabadkereskedelmi Társulás tagállamai-nak piacfelügyeleti hatóságai.

## A CASP 2024 hét termékspecifikus vizsgálati tevékenységet (TST) és két horizontális tevékenységet (HT) foglal magában

**A termékspecifikus tevékenység résztvevői** bevizsgál-tatják a saját országuk piacán végzett mintavétel során azonosított és közösen kiválasztott termékeket. A termé-kek bevizsgálását az EU/EFTA területén működő akkredi-tált laboratóriumok végzik, a közösen elfogadott vizsgá-lati kritériumok alapján.

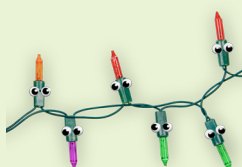
A CASP 2024 tartalmaz egy ismétlő vizsgálatot is. Az adott termékkategória előző vizsgálati kampánya során használt vizsgálati tervre támaszkodó ismétlő vizsgálat során az adott termékkategória tekintetében újból elvégzik a széles körű piacfelügyeleti tevékenységeket annak érdekében, hogy egy bizonyos idő elteltével ellenőrizzék a megfelelés szintjét.



**1. TST**  
Baba cumik



**2. TST**  
Etetőszékek



**3. TST**  
Fényfüzerek



**4. TST**  
Mini elektromos  
hőszugárzók



**5. TST**  
Egyszer használatos  
elektromos cigaretták




**6. TST**  
Gyermekkerékpárok



**7. TST**  
Slime játékok  
(ismétlő vizsgálat)

A **horizontális tevékenységek** fórumot biztosítanak a piacfelügyeleti hatóságok számára a tudáscseréhez. A vizsgált területek műszaki szakértőinek irányításával a résztvevők közös piacfelügyeleti módszereket, eljárásokat és gyakorlati eszközöket dolgoznak ki.



**1. HT**  
Szabványosítás –  
szabványok alkalmazása  
analógia alapján



**2. HT**  
Kezdőcsomag új  
munkatársak számára



## Szerepkörök és feladatok



## A termékspecifikus tevékenységek munkaterve



Kezdet	Mintavétel és vizsgálat	Jelentéstétel	Külső kommunikáció
<ul style="list-style-type: none"> <li>Másodlagos elemzés</li> <li>Felmérő interjúk</li> <li>A tesztelési és mintavételi terv tervezetének kidolgozása</li> <li>Laboratóriumok feltérképezése</li> </ul>	<ul style="list-style-type: none"> <li>Laboratóriumok pályázati eljárása</li> <li>Laboratórium kiválasztása és szerződtetése</li> <li>Mintavétel és szállítás</li> <li>Vizsgálati eljárás és vizsgálati jelentések</li> </ul>	<ul style="list-style-type: none"> <li>Kockázateértékelés</li> <li>A piacfelügyeleti hatóságok által elfogadott intézkedések koordinálása</li> <li>A végső beszámolók elkészítése</li> <li>A minták ártalmatlanítása vagy visszajuttatása a piacfelügyeleti hatóságok részére</li> </ul>	<ul style="list-style-type: none"> <li>Kommunikációs eszköztár létrehozása</li> <li>Kommunikációs üzenetek megfogalmazása</li> <li>Kommunikációs kampány elindítása</li> <li>Hatásvizsgálat</li> </ul>



**Kommunikáció és információk terjesztése**

# A termékspecifikus tevékenységek eljárásai és eszközei

## 0. A koordinált termék-biztonsági tevékenységeket (CASP) megelőző folyamat

Az Európai Bizottság Jogérvényesülési és Fogyasztópolitikai Főigazgatósága (DG JUST) prioritás-meghatározó gyakorlatot végez a piacfelügyeleti hatóságokkal, amelynek során kiválasztják az egyes CASP-projektek termékkategóriáit. A kiválasztási folyamat során egyaránt meghatároznak új és a CASP-projekt keretében korábban már vizsgált termékkategóriákat.

## 1. A tesztelési és mintavételi tervek validálása

A piacfelügyeleti hatóságok által meghatározott prioritások és a termékeknek tulajdonítható főbb azonosított veszélyek alapján a műszaki szakértők kidolgozzák a vizsgálati tervek tervezetét. A tervezeteket bemutatják a projektindító megbeszéléseken, majd a résztvevők bevonásával pontosítják és validálják azokat.

## 2. Laboratórium kiválasztása

A vállalkozó csapata feltérképezi a vizsgáló laboratóriumokat, és felveszi velük a kapcsolatot az előzetes árajánlatok és egyéb releváns információk összegyűjtése érdekében. A projektindító megbeszélések után kezdetét veszi a pályázati eljárás, amelynek során összevetik és értékelik az ajánlatokat. A közbenső megbeszélések során a piacfelügyeleti hatóságok tevékenységenként kiválasztanak egy laboratóriumot.

## 3. Mintavétel és a minták szállítása

A piacfelügyeleti hatóságok mintákat gyűjtenek saját országuk piacáról, elvégzik az előzetes ellenőrzéseket, majd elküldik a mintákat a kiválasztott vizsgáló laboratóriumnak.

## 4. Tesztelés és a vizsgálati jelentések átadása

A laboratórium az egyeztetett vizsgálati terv szerint bevizsgálja a mintákat. A piacfelügyeleti hatóságok ellenőrzik és validálják a vizsgálati jelentéseket.

## 5. Kockázatértékelés

A műszaki szakértő és a piacfelügyeleti hatóságok kockázatértékelést végeznek minden olyan mintára vonatkozóan, amely nem felel meg a vizsgálati követelményeknek.

## 6. A piacfelügyeleti hatóságok által hozott intézkedések

A piacfelügyeleti hatóságok korekciós intézkedéseket hoznak a követelményeket nem teljesítő termékekre vonatkozólag, és értesítéseket tesznek közzé a biztonsági riasztórendszeren keresztül.

## 7. Külső kommunikáció

Miután az összes vizsgálati eredményt validálták, kezdetét veszi a külső kommunikációs kampány. Az érdekeltek információterjesztési tevékenységeik révén támogatják a kampányt, amely a média és influenszerek bevonását célzó tevékenységekkel veszi kezdetét.

## Külső kommunikáció

### Kommunikációs eszközök

- ▶ Az egyes tevékenységeket és a CASP 2024 projektet összefoglaló **végző beszámoló**;
- ▶ **Adatlapok**;
- ▶ **#ProductGo** játék és kapcsolódó eszközök;
- ▶ **Sajtóanyagok és a közösségi médiában való közzétételre szánt anyagok.**

### Csatornák

A kommunikációs anyag terjesztése a következő csatornákon keresztül valósul meg:

- ▶ webes jelenlét az [ec.europa.eu](https://ec.europa.eu) oldalon (**Safety Gate**, a **CASP** weboldala, az **EISMEA hírek** felülete);
- ▶ a DG JUST és az EISMEA közösségi oldalai;
- ▶ a piacfelügyeleti hatóságok kommunikációs csatornái;
- ▶ kiválasztott influenszer-partnerek;
- ▶ kiválasztott médiapartnerek.

**EURÓPAI BIZOTTSÁG**

Az Európai Bizottság Jogérvényesülési és Fogyasztó-politikai Főigazgatósága  
Fogyasztópolitikai Főigazgatóság  
B4 egység Termékbiztonság és gyorsriasztó-rendszer  
E-mail: [JUST-B4@ec.europa.eu](mailto:JUST-B4@ec.europa.eu)

Az Európai Bizottság nem vállal felelősséget a jelen kiadvány újrafelhasználásából eredő következményekért.

© Európai Unió, 2025.

Az Európai Bizottság dokumentumainak újrafelhasználására vonatkozó szabályzat a következő alapján kerül felhasználásra: A bizottság határozata (2011. december 12.) a bizottsági dokumentumok további felhasználásáról (2011/833/EU) (HL L 330, 2011.12.14., 39. o.).

Eltérő rendelkezés hiányában a jelen dokumentum újrafelhasználása a Creative Commons Attribution 4.0 International (CC-BY 4.0) licenc alapján engedélyezett (<https://creativecommons.org/licenses/by/4.0/>). Ez azt jelenti, hogy az újrafelhasználás megengedett, feltéve, hogy a megfelelő hivatkozást megadják, és jelzik a változtatásokat.

A nem az Európai Unió tulajdonában lévő fényképek és egyéb anyagok bármiféle felhasználásához vagy sokszorosításához az engedélyt közvetlenül a jogosultaktól kell kérni.

Az Európai Unióval kapcsolatos információk az EU minden hivatalos nyelvéen elérhetők az Europa weboldalon: [https://europa.eu/european-union/index\\_hu](https://europa.eu/european-union/index_hu)



**Az Európai Unió  
Kiadóhivatala**

Luxemburg: Az Európai Unió Kiadóhivatala, 2025.  
ISBN 978-92-68-26557-4  
doi: 10.2838/0491855