



CASP 2024

Vaikiški dviračiai

Galutinė veiklos ataskaita

*Teisingumas
ir vartotojų
reikalai*

TURINYS

Santrumpų sąrašas.....	III
Santrauka	IV

I DALIS

Veiklos apžvalga	2
Dalyvaujančios RPI	2
Gaminių sritis.....	2
Bandymo kriterijai.....	3
Gaminių pavyzdžių atranka ir bandymas	3
Gaminių pavyzdžių pasiskirstymas	3
Bandymo procesas.....	3
Bandymų rezultatai.....	4
Bandymų rezultatų ir pagrindinių išvadų apžvalga	4
Rezultatai pagal kategoriją	4
Bandymų rezultatų išvados	5
Rizikos vertinimas ir taisomosios priemonės	6
Rizikos vertinimo rezultatai	6
Taisomosios priemonės	7
Išvados ir rekomendacijos.....	8
Išvados.....	8
Rekomendacijos suinteresuotosioms šalims	8

II DALIS

Kas yra CASP?	11
Su konkrečiu gaminiu susijusios veiklos darbo planas.....	12
Su konkrečiu gaminiu susijusios veiklos procesai ir priemonės	13

Santrumpų sąrašas

CASP	Koordinuotos gaminių saugos veiklos (angl. Coordinated Activity on the Safety of Products)
ELPA	Europos laisvosios prekybos asociacija
EN	Europos standartas
ES	Europos Sąjunga
RBGS	Reglamentas dėl bendros gaminių saugos 2023/988
TS	Tarpinis susitikimas
ISO	Tarptautinė standartizacijos organizacija
JS	Išvadinis susitikimas
RPI	Rinkos priežiūros institucija
PSA	Su konkrečiais gaminiais susijusi veikla
ŽSD	Žaislų saugos direktyva 2009/48/EB

Santrauka

Tikslai

Bendras koordinuotos produktų saugos veiklos (CASP) projekto tikslas yra apsaugoti Europos vartotojų sveikatą ir saugumą, padedant už rinkos priežiūrą atsakingoms ES ir ELPA šalių nacionalinėms institucijoms geriau koordinuoti savo veiklą. Vykdamas CASP projektą RPI dalyvauja bendrame konkrečių produktų pavyzdžių atrinkime, bandymuose ir rizikos vertinime.

Gaminių sritis

Ši veikla apima vaikiškus dviračius ir žaislinius dviračius. Produktai skirstomi į kategorijas pagal didžiausią dviračio balnelio aukštį.

Pagrindiniai bandymo kriterijai ir rezultatai

Iš viso buvo išbandyti 47 pavyzdžiai. 26 vaikiški dviračiai buvo išbandyti pagal **EN ISO 8098:2023**, o 21 žais-

linis dviratis buvo išbandytas pagal standartą **EN 71-1: 2014+A1:2018** Žaislų sauga.

Nė vienas vaikiškų ir žaislinių dviračių pavyzdys neatitiko visų reikalavimų. Tai pasakytina ir apie vaikiškus dviračius, net neatsižvelgiant į įspėjimų, ženklavimo ir instrukcijų patikrinimų rezultatus. Septyni žaislinių dviračių pavyzdžiai atitiko mechaninius bandymų plano reikalavimus, tačiau neatitiko įspėjimų, ženklavimo ir instrukcijų tikrinimo reikalavimų.

Išvados

Šios veiklos rezultatai kelia didelį susirūpinimą, nes visi išbandyti pavyzdžiai neatitiko reikalavimų. Šie trūkumai gali kelti didelį pavojų vaikams, pvz., pirštų įstrigimą, kritimus ir sužeidimus. Po šios bandymų kampanijos RPI paskelbė du pranešimus „Safety Gate“ sistemoje¹.

Remiantis RPI atliktais rizikos vertinimais, 15 vaikiškų dviračių ir 3 žaisliniai dviračiai kėlė didelį pavojų. Pagrindinės priemonės, kurių buvo imtasi reikalavimų neatitikusių gaminių atžvilgiu: 14 produktų buvo atšaukti iš galutinių naudotojų, 8 pašalinti iš rinkos, 5 produktus uždrausta parduoti, o 11 produktų pardavimas nutrauktas.

Pagrindinės rekomendacijos suinteresuotosioms šalims

Vartotojams

- ▶ Užtikrinkite vaiko saugumą važiuojant dviračiu: įsitinkite, kad dviratis yra tinkamas vaikui ir kad jis dėvi asmenines apsaugos priemones.
- ▶ Atkreipkite dėmesį į skirtumą tarp vaikiškų dviračių ir žaislinių dviračių. Žaislinių dviračių, kurių balnelio aukštis yra 435 mm arba mažesnis, negalima naudoti viešuosiuose keliuose.
- ▶ Prieš įsigydami ar naudodami dviratį, patikrinkite, ar nėra dažnai pasitaikančių pavojų, susijusių su, pavyzdžiui, vairo sistema ir stabdžiais. Surinkdami dviratį, atidžiai laikykitės instrukcijų. Reguliariai tikrinkite dviračio būklę.

Ekonominės veiklos vykdytojams

- ▶ Įsitikinkite, kad visos instrukcijos, įspėjimai ir etiketės (įskaitant sukimo momento specifikacijas) yra pateiktos ir aiškiai matomos oficialiaja (-iosiomis) šalies kalba (-omis).
- ▶ Jei dviratį ar žaislą ženklinate privačia etikete, prisiimate tokią pat atsakomybę, kaip ir gamintojas. Teisiškai privalote ant dviračio nurodyti savo kontaktinius duomenis.
- ▶ Jei jūsų gaminyje yra žaislinis dviratis, etiketėje turėtų būti aiškiai nurodyta, kad jo negalima naudoti viešuosiuose keliuose.

Standartizacijos organizacijoms

- ▶ Būtų naudinga pridėti simbolį, nurodantį, kad žaislinių dviračių negalima naudoti viešuosiuose keliuose.
- ▶ Užtikrinkite, kad ženklavimo ir įspėjimų šrifto aukštis būtų ne mažesnis nei 12 mm.

¹ Iki 2025-03-27 (imtinai).



I dalis

Veiklos apžvalga

Dalyvaujančios RPI

		Šalis	RPI
1		Austrija	Federalinė socialinių reikalų, sveikatos, priežiūros ir vartotojų apsaugos ministerija
2		Bulgarija	Vartotojų apsaugos komisija
3		Kroatija	Valstybinė inspekcija
4		Čekija	Čekijos prekybos inspekcija
5		Suomija	Suomijos transporto ir ryšių agentūra
6		Vokietija	Vidurio Frankonijos vyriausybė – Prekybos priežiūros institucija
7		Islandija	Būsto ir statybos tarnyba (HMS) ²
8		Lietuva	Valstybinė vartotojų teisių apsaugos tarnyba
9		Malta	Maltos konkurencijos ir vartotojų reikalų tarnyba
10		Norvegija	Norvegijos civilinės saugos direktoratas
11		Lenkija	Konkurencijos ir vartotojų apsaugos tarnyba (UOKiK)
12		Slovakija	Slovakijos prekybos inspekcija
13		Ispanija	Pramonės ir turizmo ministerija ²

Gaminių sritis

Rinkoje galima įsigyti kelių tipų vaikiškų dviračių. Standartizuojant vaikams skirtus dviračius, jie skirstomi pagal balnelio aukštį. Pagal ŽSD 1 priedo 4 punktą, standartą EN 71-1 A20 ir EN ISO 8098 1 punktą dviračiai, kurių didžiausias balnelio aukštis viršija 435 mm, yra priskiriami vaikiškiems dviračiams. Dviračiai, kurių didžiausias balnelio aukštis mažesnis nei 435 mm, priskiriami žaisliniams dviračiams. Abu šie gaminiai buvo išbandyti pagal šią veiklą.

Vaikiški dviračiai pasižymi balnelio aukščiu nuo 436 mm iki 635 mm ir yra varomi galinio rato pavaros mechanizmu. **Žaisliniai dviračiai** yra skirti žaisti, o ne važiuoti ir transportuoti, ir gali neturėti funkcionalių stabdžių ar pavarų.

² Valstybių narių priežiūros institucijos (RPI) dalyvavimas CASP projekte apsiriboja bandymais. Tik bandymus atliekantys dalyviai gali dalyvauti bandymų procese, tačiau jie nedalyvauja diskusijose, sprendimų priėmimo procesuose ir veiklos susitikimuose.

1 lentelė. Gaminių sritis

Gaminio subkategorija	Nuotrauka	Aprašymas
Vaikiški dviračiai		Dviračiai, kurių maksimalus balnelio aukštis didesnis nei 435 mm, priskiriami vaikiškiems arba jaunimo dviračiams.
Žaisliniai dviračiai		Dviračiai, kurių maksimalus balnelio aukštis mažesnis nei 435 mm, priskiriami žaisliniams dviračiams.

Bandymo kriterijai

Šios veiklos bandymo plane numatyta:

- Vaikiškiems dviračiams: bandymų rinkinys saugumui ir patvarumui užtikrinti pagal standartą EN ISO 8098:2023, apimantis, pavyzdžiui, aštirus kraštus, kyšančias dalis, stabdžius, vairo sistemą, rėmus ir šakės, ratų ir padangų surinkimą, pedalus ir alkūninės pavaros mechanizmą, balnelius ir sėdynės atramas, grandinės rato ir diržinės pavaros apsaugos įtaisus ir pagalbinius ratukus.
- Žaisliniams dviračiams: stabdymo reikalavimų, akustikos, stiprumo, transmisijos ir ratų išdėstymo, reguliuojamo sėdynės statramsčio ir vairo strypo minimalaus įkišimo žymių, taip pat įspėjimų ir naudojimo instrukcijų bandymai (pagal EN 71-1:2014+A1:2018).

Gaminių pavyzdžių atranka ir bandymas

Gaminių pavyzdžių pasiskirstymas

Gaminių pavyzdžių atrinkimo procesą atliko RPI, remdamosi JS metu sutartu atrankos pasiskirstymu ir nedideliais patikslinimais, reikalingais siekiant atsižvelgti į rinkų prieinamumą. Iš viso dalyvaujančios RPI surinko 48 pavyzdžius (27 vaikiškus dviračius ir 21 žaislinį dviratį) tiek internetu, tiek fiziniuose parduotuviuose.

Iš 48 surinktų gaminių pavyzdžių 1 pavyzdys nebuvo išbandytas³, nes gaminyje nepateko į veiklos taikymo sritį.

Bandymo procesas

Bandymo laboratorija šiai veiklai buvo atrinkta konkurso būdu, kuris buvo paskelbtas 2024 m. vasario pabaigoje. Konkurso specifikacijos buvo išsiųstos 33 ES ir ELPA šalių laboratorijoms, kurios buvo nustatytos projekto komandos laboratorijų bendradarbiavimo strategijoje. Kiekvienos laboratorijos buvo paprašyta pateikti pasiūlymą, į kurį būtų įtraukti konkurso dokumente paminėti dalykai, pavyzdžiui, išsami informacija apie kainodarą ir patvirtinamuosius dokumentus, kuriuose pateikiami sertifikavimo įrodymai, atitinkama ekspertų patirtis ir bandymų ataskaitų formos.

Pasiūlymų pateikimo terminas buvo pratęstas trimis dienoms, siekiant gauti daugiau pasiūlymų. Per nustatytą laiką iš viso buvo gauti keturių laboratorijų pasiūlymai.

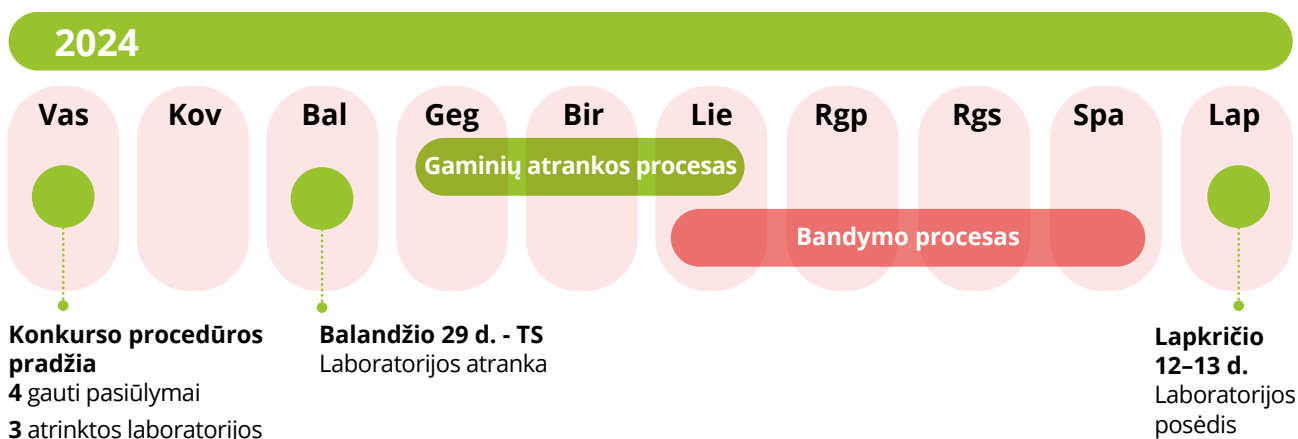
Atsižvelgiant į pasiūlymų išsamumą ir konkurencingumą, buvo atrinktos trys laboratorijos, kurios pakviestos į pokalbį tolimesniam jų pasiūlymų aptarimui.

TS metu RPI buvo pateikta iš laboratorijų gautų pasiūlymų techninės kokybės ir finansinių aspektų lyginamoji analizė. RPI atrinko laboratoriją, kuriai už pasiūlymo kokybę ir finansinį konkurencingumą buvo skirtas didžiausias balas.

Atrinkus laboratoriją, RPI turėjo maždaug du mėnesius pavyzdžiams paimti ir pristatyti į laboratoriją. Testavimo procesas truko nuo 2024 m. birželio pabaigos iki spalio. Laboratorijos posėdis įvyko 2024 m. lapkričio 12–13 d.

³ PSA6_2.

1 pav. Gaminių atrankos ir bandymo proceso laiko juosta



Bandymų rezultatai

Bandymų rezultatų ir pagrindinių išvadų apžvalga

Visi išbandyti pavyzdžiai neatitiko bent vieno iš atitinkamų reikalavimų.

RPI atlikti įspėjimų, ženklinimo ir instrukcijų nacionalinė (-ėmis) kalba (-omis) patikrinimai parodė, kad 39 pavyzdžiai iš 47 neatitiko reikalavimų.

Rezultatai pagal kategoriją

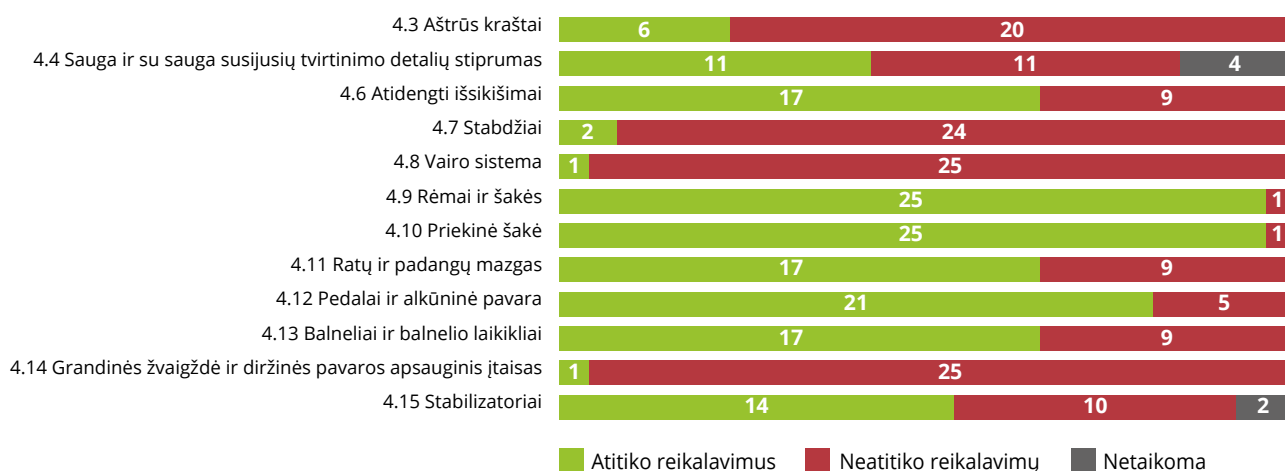
Vaikiški dviračiai

Pagal standartą EN ISO 8098:2023, didžiausią neatitikimų procentą turėjo punktai, susiję su priekinės žvaigždės ir grandinės apsaugos įtaisu (96 proc.), vairo sistema (96 proc.) ir stabdžiais (92 proc.).

Priekinės šakės, rėmo ir šakės, t. y. gaminį laikančių dalių, gedimų skaičius buvo mažiausias (4 proc.).

Įspėjimų, ženklinimo ir instrukcijų patikrų rezultatai rodo, kad visi pavyzdžiai neatitiko ženklinimo reikalavimų (100 proc.), o 16 iš 25 pavyzdžių (64 proc.) neatitiko instrukcijų punkto.

2 pav. Vaikiškų dviračių bandymų rezultatai pagal kiekvieną punktą

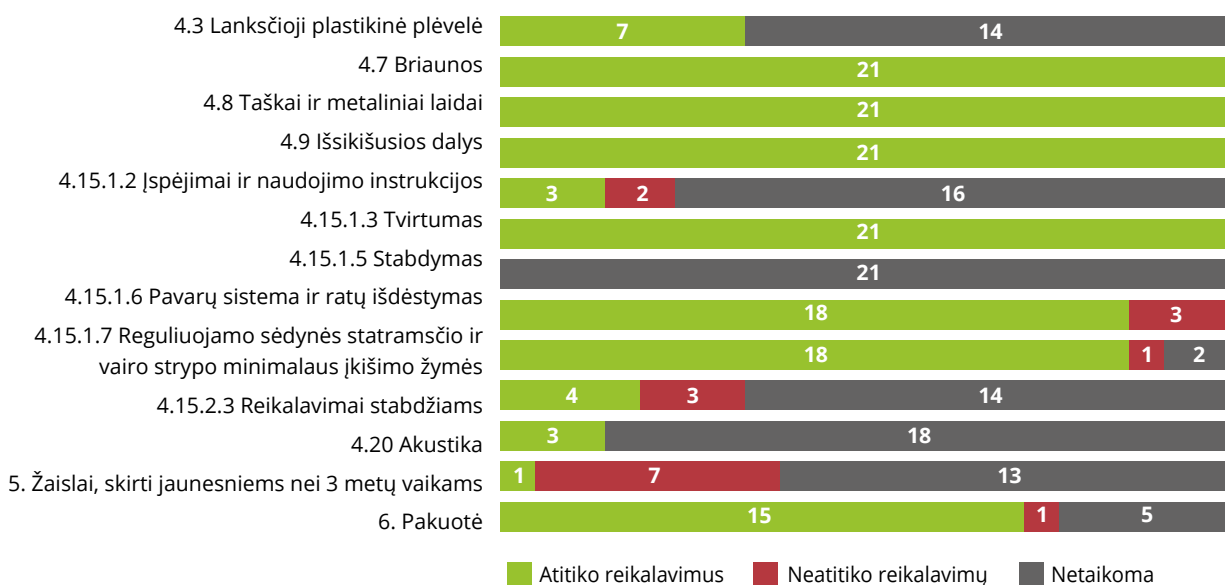


Žaisliniai dviračiai

Septyni žaislinių dviračių pavyzdžiai atitiko bandymų plano mechaninius reikalavimus. Iš šių septynių du pavyzdžiai⁴ neatitiko kai kurių bandymų reikalavimų, nustatytų ŽSD II skyriaus 4 straipsnyje, ir CE ženklavimo. Nė vienas pavyzdys neatitiko įspėjimų, ženklinimo ir instrukcijų reikalavimų, išskyrus vieną gaminį, kuris neatitiko ŽSD reikalavimų.

Standartas EN 71-1: 2014+A1:2018, išskyrus punktus, susijusius su žaislinių dviračių įspėjimais ir naudojimo instrukcijomis (100 proc. neatitikimų), daugiausia neatitikimų nustatyta 5 punkte dėl mažų dalių atsipalaidavimo nuo žaislinių dviračių, skirtų jaunesniems nei 3 metų vaikams, 4.15.2.3 punkte dėl stabdymo reikalavimų ir 4.15.1.6 punkte dėl netinkamos žaislinių dviračių varomosios grandinės ir (arba) diržo apsaugų (transmisijos ir rato išdėstymo).

3 pav. Žaislinių dviračių bandymų rezultatai pagal kiekvieną punktą



Bandymų rezultatų išvados

Didelį susirūpinimą kelia tai, kad dauguma vaikiškų dviračių ir žaislinių dviračių neatitiko bent vieno iš reikalaujamų mechaninės saugos standartų aspektų. Tai ypač kelia nerimą, nes šiuos vartojimo gaminius naudoja vaikai ir jaunuoliai, norėdami judėti, dažnai dideliu greičiu, didesnės rizikos vietose, pavyzdžiui, keliuose, dviračių takuose ir kitose viešosiose erdvėse. Konkretūs faktai

- ▶ Vaikiškų dviračių atveju, du dažniausiai neatitinkantys mechaninio saugumo reikalavimai yra susiję su 4.8 punktu „Vairo sistema“ (96 proc.) ir 4.7 punktu „Stabdžiai“ (92 proc.). Tokie gedimai gali sukelti

katastrofišką pavojų pažeidžiamiesiems naudotojams, greičiausiai dėl netinkamų arba žemos kokybės komponentų naudojimo.

- ▶ Žaislinių dviračių atveju, du dažniausiai mechaninio saugumo reikalavimų neatitikimai yra susiję su smulkių dalių atsipalaidavimu iš žaislinių dviračių, skirtų jaunesniems nei 3 metų vaikams (5 punktas, 88 proc.), ir su stabdymo reikalavimais (4.15.2.3 punktas, 43 proc.) Nors šių žaislų greitis yra mažesnis nei vaikiškų dviračių, tai yra defektai, kurių neturėtų būti tokiuose žaisliniuose gaminiuose ir kurie kelia pavojų mažam vaikui, pavyzdžiui, važiuojant nuokalne.

Įspėjimai, ženklai ir instrukcijos

RPI atliktų įspėjimų, ženklinimo ir instrukcijų nacionaline (-ėmis) kalba (-omis) patikrinimų metu nustatyta, kad 39 pavyzdžiai iš 47 neatitiko reikalavimų. Pagrindinė vaikų dviračių neatitikties priežastis buvo trūkstamos instrukcijos (13 pavyzdžių). Keturių žaislinių dviračių pavyzdžių etiketėse ir instrukcijose trūko įspėjamųjų ženklų ir instrukcijų valstybės narės oficialiaja kalba.

Kitų trijų pavyzdžių įspėjimai neatitiko numatyto naudojimo pagal jų funkciją, matmenis ir charakteristikas. Galiausiai, trijuose pavyzdžiuose trūko reikalaujamos tipo, partijos ar serijos numerio informacijos.

Šie elementai yra esminis informacijos šaltinis tėvams ir (arba) globėjams apie gaminį ir saugų jo naudojimą.

⁴ PSA6_31 ir PSA6_42

Rizikos vertinimas ir taisomosios priemonės

Rizikos vertinimo rezultatai

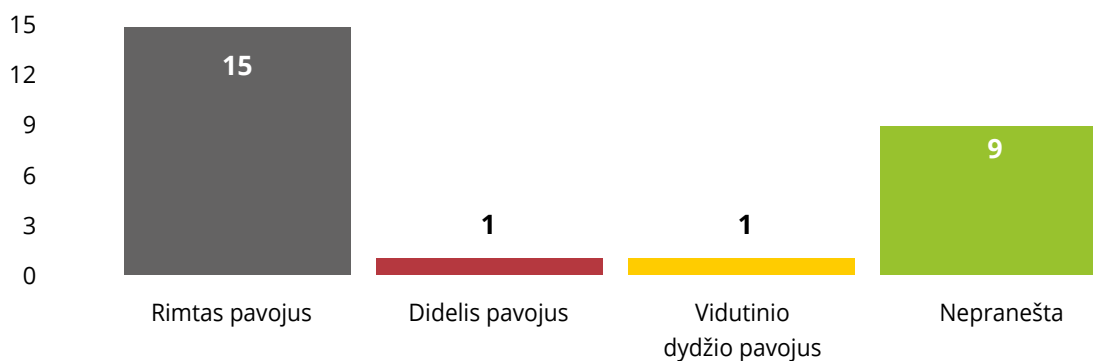
Pagal RBGS⁵, saugūs gaminiai yra tie, kurie nekelia jokios rizikos įprastomis ar pagrįstai numatomomis naudojimo sąlygomis. Kai RPI vertina, ar gaminys kelia pavojų, turi būti laikomasi 26 straipsnio dėl pranešimų apie pavojingus gaminius per skubaus informavimo sistemą „Safety Gate“⁶.

Iš viso nė vienas iš 47 tirtų pavyzdžių neatitiko visų reikalavimų. Taip nutiko dėl mechaninių bandymų, taip pat įspėjimų, ženklavimo ir instrukcijų neatitikties.

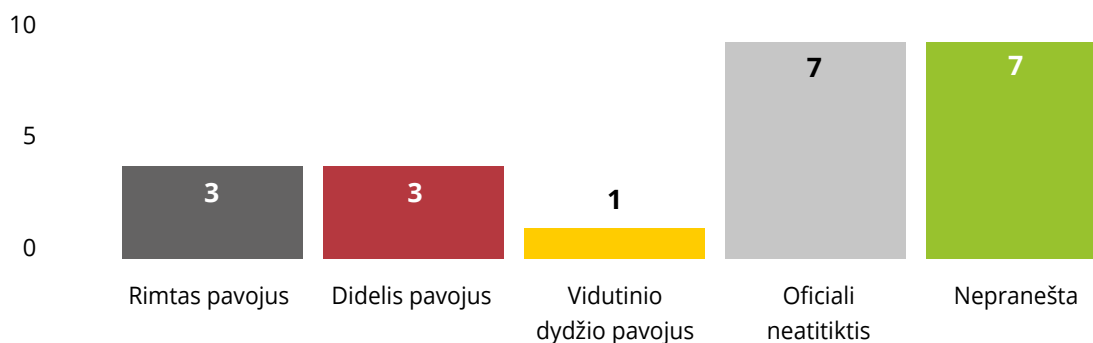
- ▶ 17 vaikiškų dviračių buvo įvertinti kaip keliantys rimtą (15), didelę (1) arba vidutinę (1) riziką.
- ▶ 7 dviračių pavyzdžiai buvo įvertinti kaip keliantys rimtą (3), didelę (3) arba vidutinę (1) riziką.

4 ir 5 paveiksluose pavaizduoti reikalavimų neatitikusių pavyzdžių pavojaus lygiai (remiantis RPI atliktais rizikos vertinimais).

4 pav. Vaikiškų dviračių pavojaus lygiai



5 pav. Žaislinių dviračių pavojaus lygiai



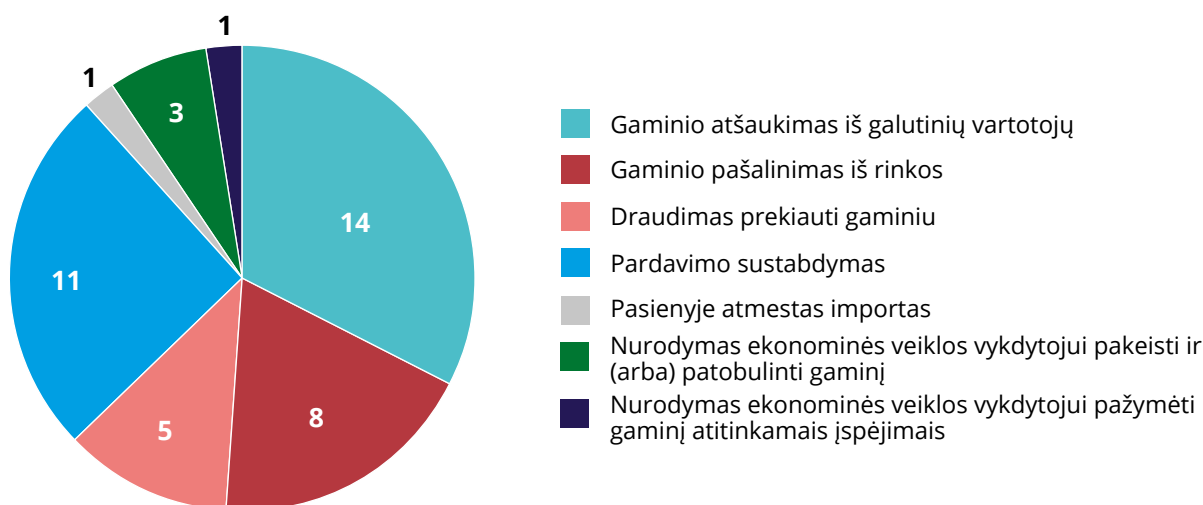
⁵ 2023 m. birželio 10 d. Europos Parlamento ir Tarybos reglamentas (ES) 2023/988 dėl bendros gaminių saugos — 3 str.

⁶ 2019 m. birželio 20 d. Europos Parlamento ir Tarybos reglamentas (ES) 2019/1020 dėl rinkos priežiūros ir gaminių atitikties.

Taisomosios priemonės

Remdamosi bandymų rezultatais ir rizikos vertinimais, RPI nustatė taisomąsias priemones gaminiams, kurie neatitinka ES teisės aktų ir (arba) taikomų standartų, siekdamas užkirsti kelią pavojingų gaminių patekimui į Europos bendrąją rinką. 6 paveiksle pavaizduotos taisomosios priemonės, kurių buvo imtasi bandymų reikalavimų neatitikusių gaminių atžvilgiu.

6 pav. Priemonės, kurių buvo imtasi reikalavimų neatitikusių gaminių atžvilgiu (N=47)



Be to, RPI teisiškai privalo pateikti pranešimą per skubaus informavimo sistemą „Safety Gate“ pagal RBGS 26 straipsnį, kai nustatoma rimta rizika.⁷ Remiantis RBGS ir Reglamentu (ES) 2019/1020⁸, taip pat rekomenduojama teikti pranešimus apie priemones, kurių imtasi dėl gaminių, kurie, įvertinus riziką, kelia mažiau rimtą pavojų.

Po veiksmų, kurių imtasi vykdant šią bandymų kampaniją, „Safety Gate“ sistemoje buvo paskelbti pranešimai apie du gaminius.

⁷ 2023 m. birželio 10 d. Europos Parlamento ir Tarybos reglamentas (ES) 2023/988 dėl bendros gaminių saugos.

⁸ 2019 m. birželio 20 d. Europos Parlamento ir Tarybos reglamentas (ES) 2019/1020 dėl rinkos priežiūros ir gaminių atitikties.

Išvados ir rekomendacijos

Išvados

Šios veiklos metu nustatytas didelis abiejų tipų gaminių neatitikties lygis. Tikrinant **vaikiškus dviračius** užfiksuoti 26 pavyzdžiai (100 proc.), neatitikę bent vieno iš bandymų plane nustatyto reikalavimo. Be to, šie rezultatai išlieka aktualūs net ir neįskaičiavus įspėjimų, ženklavimo ir instrukcijų patikrinimų. Vaikiškų dviračių atveju, pagrindinės nustatytos problemos buvo susijusios su žvaigždutėmis ir grandinės apsaugos prietaisais (96 proc.), vairo sistema (96 proc.) ir stabdžiais (92 proc.). Tikrinant **žaislinius dviračius** užfiksuoti 14 pavyzdžiai (67 proc.), neatitikę bent vieno iš bandymų reikalavimo. Kai buvo įtraukti reikalavimai dėl įspėjimų, ženklavimo ir instrukcijų⁹, visi pavyzdžiai (100 proc.) neatitiko bent vieno iš atitinkamų reikalavi-

mų. Pagrindinės nustatytos žaislinių dviračių problemos buvo susijusios su smulkių dalių rizika jaunesniems nei 3 metų vaikams (7 iš 8 pavyzdžių, 88 proc.) ir stabdymo reikalavimais (3 iš 7 pavyzdžių, 43 proc.).

RPI patikrinus įspėjimus, ženklus ir instrukcijas nacionaline (-ėmis) kalba (-omis), paaiškėjo, kad reikalavimų neatitinka 39 iš 47 pavyzdžių. Tai yra svarbi bet kurio gaminio rizikos įvertinimo dalis, nes šie nurodymai suteikia svarbios informacijos apie tinkamą gaminio naudojimą.

RPI paskelbė du pranešimus „Safety Gate“ sistemoje ir nurodė ekonominės veiklos vykdytojams pašalinti gaminius iš rinkos bei įspėti vartotojus apie susijusią riziką.

Rekomendacijos suinteresuotosioms šalims

Šios rekomendacijos yra paremtos bandymo proceso rezultatais ir RPI diskusijomis projekto metu.

Vartotojams

- ▶ Kad užtikrintumėte vaiko saugumą važiuojant dviračiu, įsitikinkite, kad jis dėvi asmenines apsaugos priemones, pvz., šalmą ir alkūnių bei kelių apsaugas.
- ▶ Atkreipkite dėmesį į skirtumą tarp vaikiškų dviračių ir žaislinių dviračių. Vaikiškų dviračių didžiausias balnelio aukštis viršija 435 mm ir jie priskiriami sporto įrangai. Žaislinių dviračių balnelio aukštis yra 435 mm arba mažesnis ir jie netinkami naudoti viešuosiuose keliuose. Norėdami nustatyti didžiausią vaiko dviračio balnelio aukštį, vadovaukitės gaminio instrukcijomis, pakuote arba išmatuokite jį patys. Žr. toliau pateiktus nurodymus.
- ▶ Užtikrinkite, kad su dviračiu žaistų tinkamo amžiaus ir ūgio vaikas.
- ▶ Vienas dviratis skirtas vienam vaikui, net jei balnelis pakankamai ilgas, kad tilptų du.
- ▶ Prieš perkdami ar naudodami dviratį, jei įmanoma, patikrinkite, ar nėra įprastų pavojų, tokių kaip aštrūs kraštai, galimybė į grandinę įsipainioti drabužiams, ir pirštų įstrigimas.
- ▶ Reguliariai tikrinkite dviračio būklę, kad įsitikintumėte, jog visos jo funkcijos veikia tinkamai (pvz., ar nėra įtrūkimų rėme, ar veikia stabdžiai, ar tvirtai laikosi vairo rankenos, tinkamai pritvirtinti pagalbiniai ratukai ir t. t.).
- ▶ Atliekant vaikiškų ir žaislinių dviračių bandymus, nustatyta gaminių trūkumų, įskaitant aštrius kraštus ir neišsamias etiketes ar instrukcijas.
- ▶ Jei dviratį surenkate patys, atidžiai laikykitės naudotojo vadove pateiktų surinkimo instrukcijų.
- ▶ Patikrinkite „Safety Gate“ sistemoje, ar gaminyje, kurį perkate, buvo pripažintas pavojingu.
- ▶ Apie bet kokias su gaminiu susijusias saugos problemas ar nelaimingus atsitikimus praneškite savo vartotojų teisių apsaugos institucijai adresu per Vartotojų saugos vartus.



⁹ 4.15.2 punktą „Žaisliniai dviračiai“ apima ir 4.15.2.2 punktą „Įspėjimai ir naudojimo instrukcijos“, ir 4.15.2.3 punktą „Stabdymo reikalavimai“.

Ekonominės veiklos vykdytojams

- ▶ Jūs atsakote už dviračio saugumą kaip gamintojas ar importuotojas, arba jei ant jo nurodytas jūsų įmonės pavadinimas. Užtikrinkite, kad visos instrukcijos, įspėjimai ir etiketės būtų tinkamai pateikti ir aiškiai matomi oficialia (-omis) šalies, kurioje gaminys parduodamas, kalba (-omis).
- ▶ Kaip gamintojas ar importuotojas, turite teisinę prievolę ant dviračio nurodyti savo kontaktinius duomenis. Prieš platindami gaminį platintojai turi patikrinti, ar šie duomenys pateikti. Kontaktinės informacijos pateikimas ant gaminio yra ne tik prievolė, bet ir padeda didinti vartotojų pasitikėjimą gaminiu.
- ▶ Atkreipkite dėmesį, kad netrukus bus parengta nauja vaikiškų dviračių saugos standarto versija.
- ▶ Yra duomenų, kad kai kurie žaisliniai dviračiai turi mažus, plastifikuotus lipdukus, kurie gali neatlaikyti smulkių dalių bandymų ir neturėtų būti naudojami.
- ▶ Užtikrinkite, kad visos dviračio komponentų priveržimo momento specifikacijos būtų aiškiai nurodytos gaminio instrukcijose.
- ▶ Jei jūsų gaminys yra žaislinis dviratis, užtikrinkite, kad etiketėje būtų aiškiai nurodyta, jog jis nėra skirtas naudoti viešuosiuose keliuose.
- ▶ Atkreipkite dėmesį, kad dėdami ant dviračio ar žaislo privačią etiketę, prisiimate tokią pat atsakomybę kaip ir gamintojas.

Standartizacijos organizacijoms

- ▶ Siekiant užtikrinti teisingą žaislinių dviračių naudojimą, būtų naudinga pridėti simbolį, nurodantį, kad šio gaminio negalima naudoti viešuosiuose keliuose.
- ▶ Užtikrinkite, kad ženklinimui ir įspėjimams naudojamų šrifto aukštis būtų ne mažesnis kaip 12 mm.



II dalis

Kas yra CASP?

Koordinuotų gaminių saugos veiklų (angl. Coordinated Activities on the Safety of Products, toliau – CASP) projektai suteikia Europos Sąjungos ir Europos ekonomi-

nės erdvės šalių rinkos priežiūros institucijoms galimybę bendradarbiauti didinant Europos bendrajai rinkai teikiamų gaminių saugą.

„CASP 2024“ apima septynias su konkrečiais gaminiais susijusias bandymų veiklas ir dvi horizontaliąsias veiklas.

Su konkrečiais gaminiais susijusių veiklų dalyviai išbando bendrai atrinktus gaminius savo nacionalinėse rinkose. Gaminiai bandomi akredituotose ES ir (arba) ELPA laboratorijose pagal bendrai sutartus bandymų kriterijus.

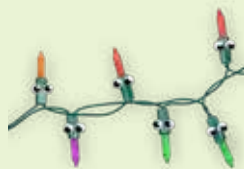
„CASP 2024“ taip pat apima vieną pakartotinio bandymo veiklą. Remiantis tuo pačiu bandymų planu, kaip ir ankstesnės tam tikros kategorijos gaminių bandymų kampanijos metu, pakartotinio bandymo iniciatyva apima didelio masto rinkos priežiūros veiklos pakartojimą, kad po tam tikro laiko būtų patikrintas tų gaminių kategorijų atitikties lygis.



GSV 1
Kūdikių čiuptukai



GSV 2
Maitinimo kėdutės



GSV 3
Apšvietimo girliandos



GSV 4
Mažieji elektriniai šildytuvai



GSV 5
Vienkartinės elektroninės cigaretės



GSV 6
Vaikiški dviračiai



GSV 7
Slaimo žaislai
(pakartotinis bandymas)

Horizontaliosios veiklos suteikia galimybę rinkos priežiūros institucijoms keistis žiniomis. Dalyviai, vadovaujami atitinkamų sričių techninių ekspertų, rengia bendrus rinkos priežiūros metodus, procedūras ir praktines priemones.



HV 1
Standartizacija – standartų naudojimas pagal analogiją




HV 2
Pradinis rinkinys naujokams

Vaidmenys ir atsakomybė



Su konkrečiu gaminiu susijusios veiklos darbo planas



Susitikimai

Pradžia	Gaminių atranka ir bandymas	Ataskaitos	Išorinė komunikacija
<ul style="list-style-type: none"> Dokumentų tyrimas Pokalbiai, siekiant nustatyti veiklos apimtį Bandymų ir gaminių atrankos plano projektas Laboratorių nustatymas 	<ul style="list-style-type: none"> Laboratorių viešųjų pirkimų procedūra Laboratorių atranka ir sutarčių sudarymas Mėginių ėmimas ir pristatymas Bandymų procesas ir bandymų ataskaitos 	<ul style="list-style-type: none"> Rizikos vertinimas RPI patvirtintų priemonių koordinavimas Galutinių ataskaitų rengimas Mėginių šalinimas arba grąžinimas RPI 	<ul style="list-style-type: none"> Komunikacijos priemonių rinkinio rengimas Komunikacijos pranešimų rengimas Komunikacijos kampanijos pradžia Poveikio vertinimas



**Komunikacija
ir sklaida**

Su konkrečiu gaminiu susijusios veiklos procesai ir priemonės

<p>0 Procesai iki CASP</p> <p>Teisingumo GD kartu su rinkos priežiūros institucijomis nustato prioritetus, kad atrinktų gaminių kategorijas kiekvienam CASP projektui. Šis atrankos procesas apima tiek naujas, tiek anksčiau išbandytas gaminių kategorijas pagal CASP projektą.</p>	<p>1 Bandymų ir gaminių atrankos planų patvirtinimas</p> <p>Techniniai ekspertai rengia bandymų planus, remdamiesi rinkos priežiūros institucijų nustatytais prioritetais ir nustatytais pagrindiniais gaminio keliamaais pavojais. Projektai pristatomi įvadinuose susitikimuose, vėliau dalyviai juos tobulina ir tvirtina.</p>	<p>2 Laboratorijų atranka</p> <p>Rangovo komanda nustato bandymų laboratorijas ir susisiečia su jomis, kad sužinotų kainas ir surinktų kitą informaciją. Po įvadinių susitikimų pradedama viešųjų pirkimų procedūra ir lyginami bei vertinami pasiūlymai. Per tarpinius susitikimus rinkos priežiūros institucijos atranka po vieną laboratoriją kiekvienai veiklai.</p>
<p>3 Mėginių surinkimas ir pristatymas</p> <p>Rinkos priežiūros institucijos surenka mėginius iš savo nacionalinių rinkų, atlieka preliminarinius patikrinimus ir siunčia juos į pasirinktą bandymų laboratoriją.</p>	<p>4 Bandymai ir bandymų ataskaitų pristatymas</p> <p>Laboratorija ištiria mėginius pagal sutartą bandymų planą. Rinkos priežiūros institucijos tikrina ir tvirtina bandymų ataskaitas.</p>	<p>5 Rizikos vertinimas</p> <p>Techninis ekspertas ir rinkos priežiūros institucijos atlieka visų mėginių, kurie neatitinka tyrimų reikalavimų, rizikos vertinimą.</p>
<p>6 Rinkos priežiūros institucijų priimtos priemonės</p> <p>Rinkos priežiūros institucijos imasi taisomųjų veiksmų reikalavimų neatitinkantiems gaminiams ir skelbia pranešimus per sistemą „Safety Gate“.</p>	<p>7 Išorinė komunikacija</p> <p>Išorinės komunikacijos kampanija bus pradėta po to, kai bus patvirtinti visi bandymų rezultatai. Ji vykdoma per žiniasklaidos ir nuomonės formuotojų veiklą, kurią papildė suinteresuotųjų šalių sklaidos veiksmai.</p>	

Išorinė komunikacija

Komunikacijos priemonės

- ▶ Galutinės ataskaitos apie kiekvieną veiklą ir „CASP 2024“ projektą
- ▶ Informacijos suvestinės
- ▶ Žaidimas #ProductGo ir susijusios priemonės
- ▶ Spaudos priemonių rinkinys ir socialinės žiniasklaidos priemonės

Kanalai

Komunikacinės medžiagos platinimo būdai:

- ▶ ec.europa.eu interneto svetainė („Safety Gate“, CASP tinklalapis, EISMEA naujienų skiltis);
- ▶ Teisingumo GD ir EISMEA socialinės žiniasklaidos paskyros;
- ▶ rinkos priežiūros institucijų ryšių kanalai;
- ▶ pasirinkti nuomonės formuotojai;
- ▶ pasirinkti žiniasklaidos partneriai.

EUROPOS KOMISIJA

Teisingumo ir vartotojų reikalų generalinis direktoratas
Vartotojų reikalų direktoratas
B4 skyrius Produktų saugos ir skubių pranešimų sistema
EL. paštas: JUST-B4@ec.europa.eu

Europos Komisija neatsako už jokiais pasekmes, kilusias dėl pakartotinio šio leidinio naudojimo.

© Europos Sąjunga, 2025.

Europos Komisijos dokumentų pakartotinio naudojimo politika įgyvendinama pagal 2011 m. gruodžio 12 d. Komisijos sprendimą 2011/833/ES dėl Komisijos dokumentų pakartotinio naudojimo (OL L 330, 2011 12 14, p. 39).

Jei nenurodyta kitaip, šio dokumento pakartotinis naudojimas leidžiamas pagal „Creative Commons Attribution 4.0 International“ (CC-BY 4.0) licenciją (<https://creativecommons.org/licenses/by/4.0/>). Tai reiškia, kad pakartotinis naudojimas leidžiamas, jei nurodoma tinkama nuoroda į šaltinį ir pažymimi visi atlikti pakeitimai.

Norint naudoti arba atgaminti Europos Sąjungai nepriklausančius elementus, gali prireikti prašyti leidimo tiesiai iš atitinkamų teisių turėtojų.

Informaciją apie Europos Sąjungą visomis oficialiomis ES kalbomis galite rasti svetainėje „Europa“:
https://europa.eu/european-union/index_lt



Europos Sąjungos
leidinių biuras

Liuksemburgas: Europos Sąjungos leidinių biuras, 2025
ISBN 978-92-68-26559-8
doi:10.2838/5901403